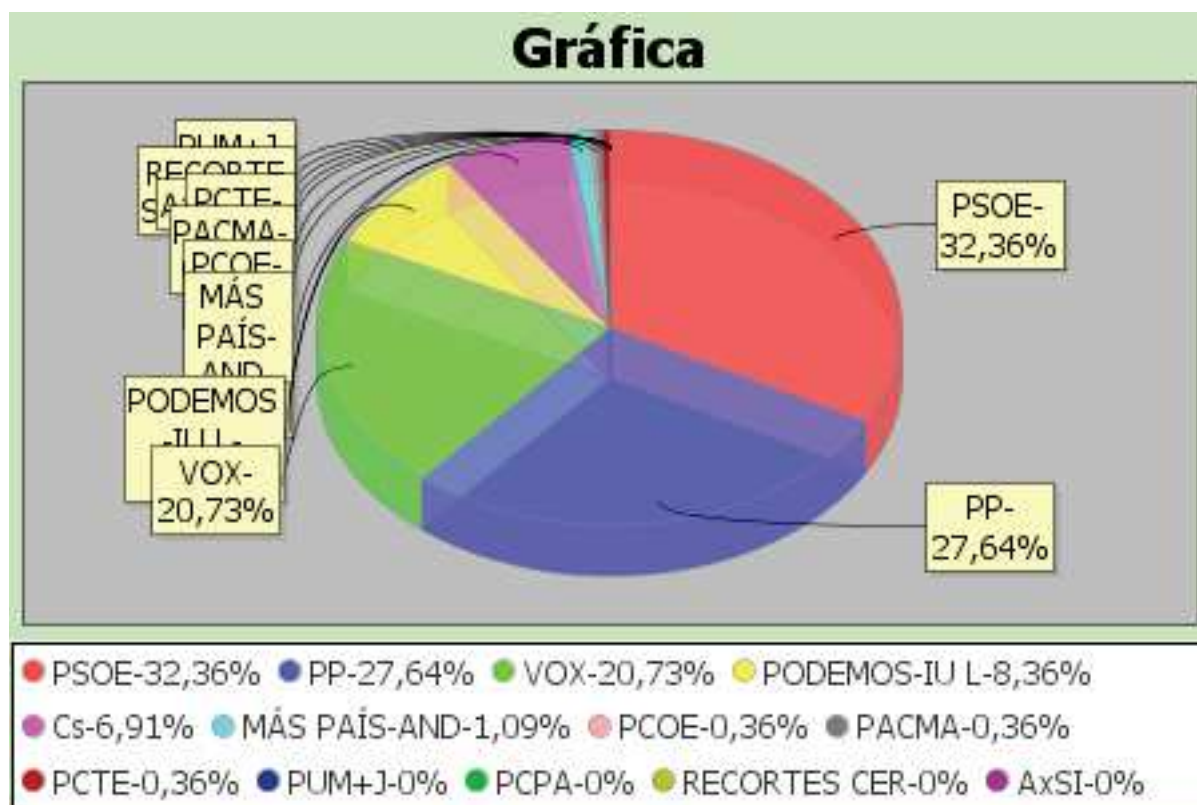




ELECCIONES A CORTES GENERALES 2019
LISTADO DE VOTOS A CANDIDATURAS. PILAS

Distrito	Sección	Mesa	Colegio
1	1	A	CENTRO OCUPACIONAL DE DISCAPACITADOS TOR

Censo		Siglas	Votos	Porcent
Votos Leídos	393	PSOE	89	32,36
Votos Nulos	283	PP	76	27,64
Votos Validos	8	VOX	57	20,73
Votos Blanco	275	PODEMOS-IU L	23	8,36
Votos Candi	5	Cs	19	6,91
% Participac	72,01	MÁS PAÍS-AND	3	1,09
% Abstención	27,99	PCOE	1	0,36
% Nulos	2,83	PACMA	1	0,36
% Validos	97,17	PCTE	1	0,36
% Blancos	1,77	PUM+J	0	0
% Candidaturas	95,41	PCPA	0	0
		RECORTES CER	0	0
		AxSI	0	0

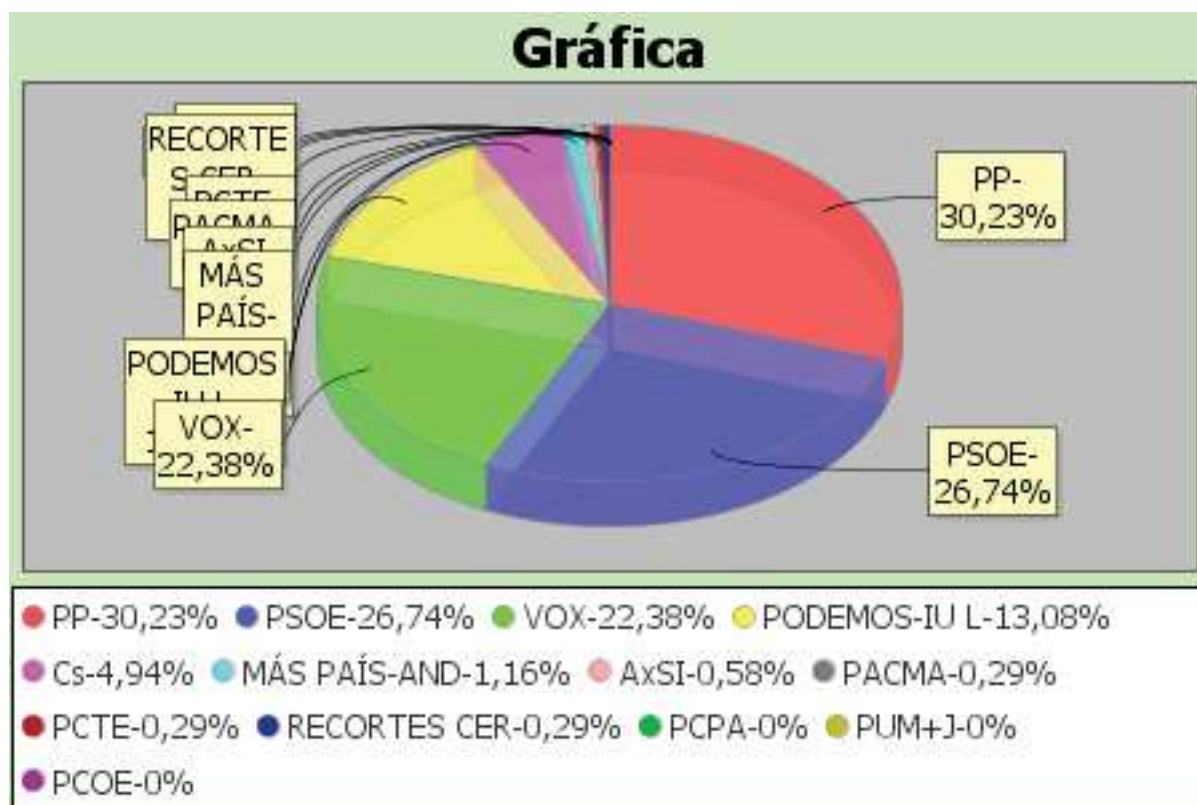




ELECCIONES A CORTES GENERALES 2019
LISTADO DE VOTOS A CANDIDATURAS. PILAS

Distrito	Sección	Mesa	Colegio
1	1	B	CENTRO OCUPACIONAL DE DISCAPACITADOS TOR

Censo	504	Siglas	Votos	Porcent
Votos Leídos	352	PP	104	30,23
Votos Nulos	8	PSOE	92	26,74
Votos Validos	344	VOX	77	22,38
Votos Blanco	0	PODEMOS-IU L	45	13,08
Votos Candi	344	Cs	17	4,94
% Participac	69,84	MÁS PAÍS-AND	4	1,16
% Abstención	30,16	AxSI	2	0,58
% Nulos	2,27	PACMA	1	0,29
% Validos	97,73	PCTE	1	0,29
% Blancos	0	RECORTES CER	1	0,29
% Candidaturas	97,73	PCPA	0	0
		PUM+J	0	0
		PCOE	0	0

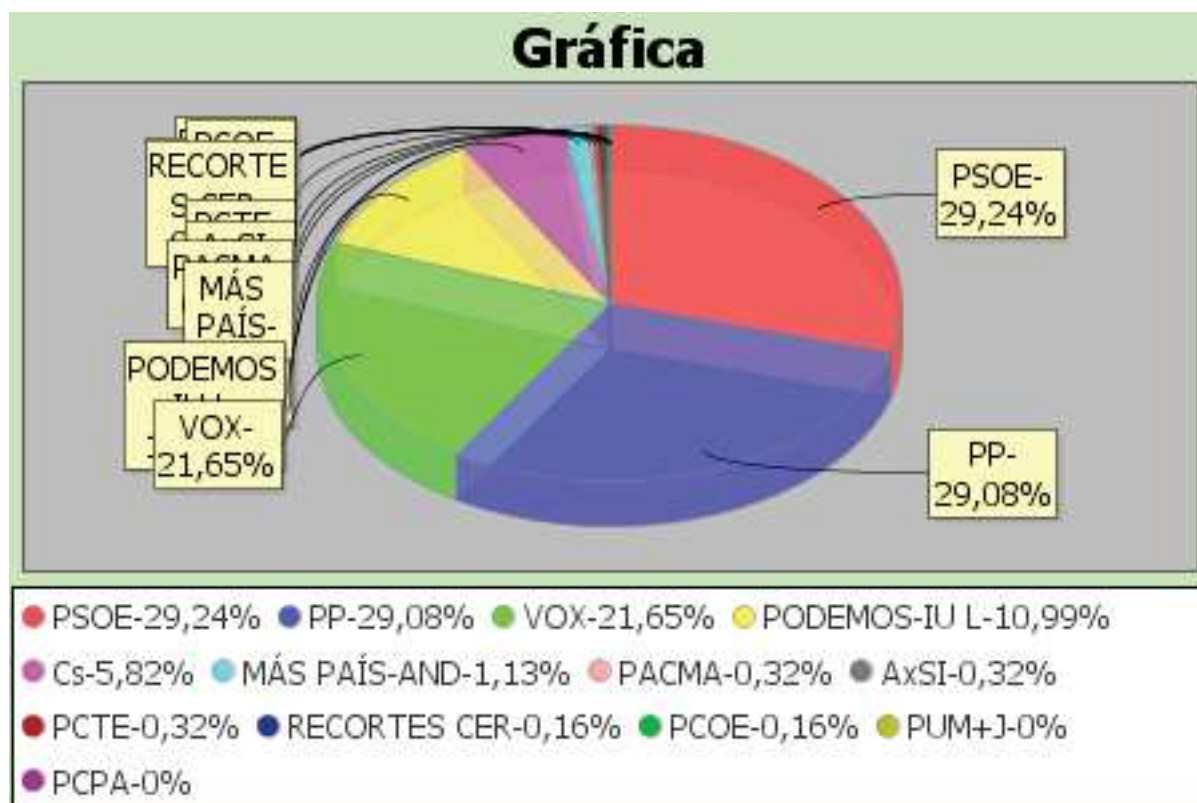




ELECCIONES A CORTES GENERALES 2019
LISTADO DE VOTOS A CANDIDATURAS. PILAS

Distrito	Sección
1	1

Censo	897	Siglas	Votos	Porcent
Votos Leídos	635	PSOE	181	29,24
Votos Nulos	16	PP	180	29,08
Votos Validos	619	VOX	134	21,65
Votos Blanco	5	PODEMOS-IU L	68	10,99
Votos Candi	614	Cs	36	5,82
% Participac	70,79	MÁS PAÍS-AND	7	1,13
% Abstención	29,21	PACMA	2	0,32
% Nulos	2,52	AxSI	2	0,32
% Validos	97,48	PCTE	2	0,32
% Blancos	0,79	RECORTES CER	1	0,16
% Candidaturas	96,69	PCOE	1	0,16
		PUM+J	0	0
		PCPA	0	0



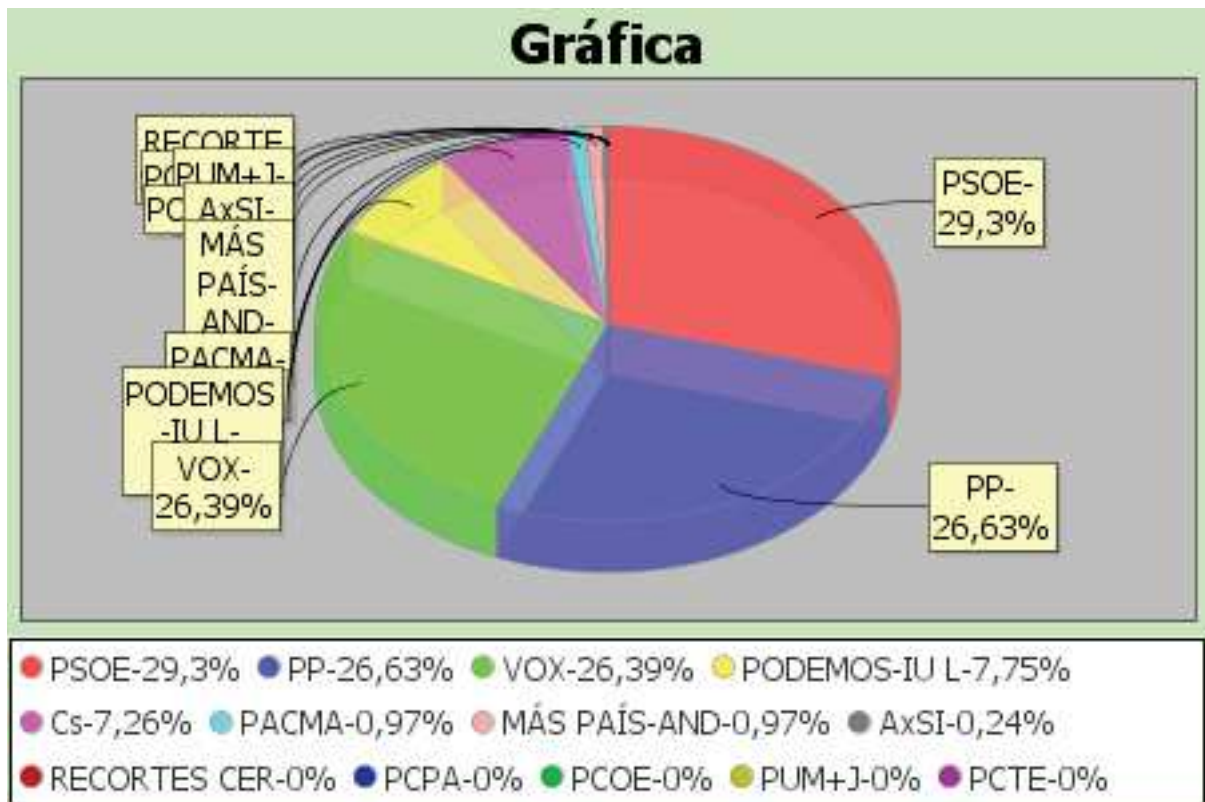


ELECCIONES A CORTES GENERALES 2019
LISTADO DE VOTOS A CANDIDATURAS. PILAS

Distrito	Sección	Mesa	Colegio
1	2	A	CEIP NUESTRA SEÑORA DE BELEN

Censo	Votos	Porcent
Votos Leídos	423	
Votos Nulos	10	
Votos Validos	413	
Votos Blanco	2	
Votos Candi	411	
% Participac	76,77	
% Abstención	23,23	
% Nulos	2,36	
% Validos	97,64	
% Blancos	0,47	
% Candidaturas	97,16	

Siglas	Votos	Porcent
PSOE	121	29,3
PP	110	26,63
VOX	109	26,39
PODEMOS-IU L	32	7,75
Cs	30	7,26
PACMA	4	0,97
MÁS PAÍS-AND	4	0,97
AxSI	1	0,24
RECORTES CER	0	0
PCPA	0	0
PCOE	0	0
PUM+J	0	0
PCTE	0	0

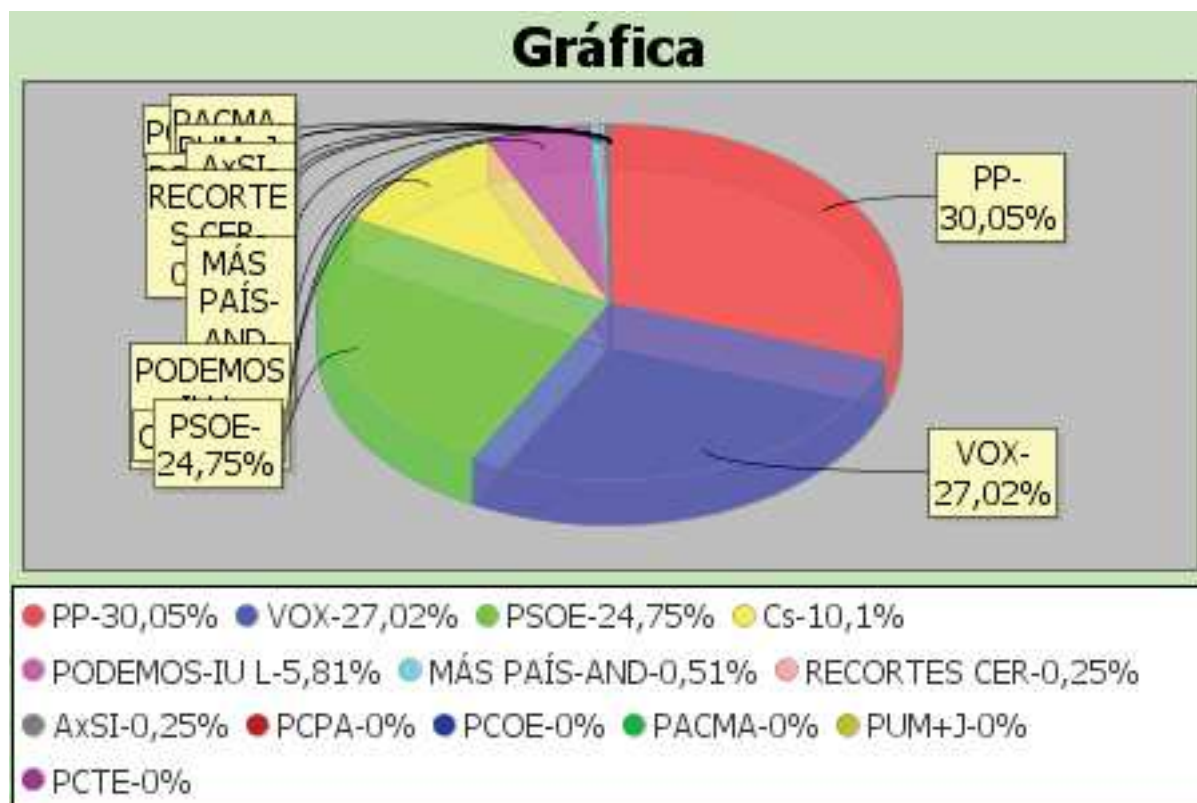




ELECCIONES A CORTES GENERALES 2019
LISTADO DE VOTOS A CANDIDATURAS. PILAS

Distrito	Sección	Mesa	Colegio
1	2	B	CEIP NUESTRA SEÑORA DE BELEN

Censo		Siglas	Votos	Porcent
Votos Leídos	409	PP	119	30,05
Votos Nulos	13	VOX	107	27,02
Votos Validos	396	PSOE	98	24,75
Votos Blanco	5	Cs	40	10,1
Votos Candi	391	PODEMOS-IU L	23	5,81
% Participac	73,56	MÁS PAÍS-AND	2	0,51
% Abstención	26,44	RECORTES CER	1	0,25
% Nulos	3,18	AxSI	1	0,25
% Validos	96,82	PCPA	0	0
% Blancos	1,22	PCOE	0	0
% Candidaturas	95,6	PACMA	0	0
		PUM+J	0	0
		PCTE	0	0

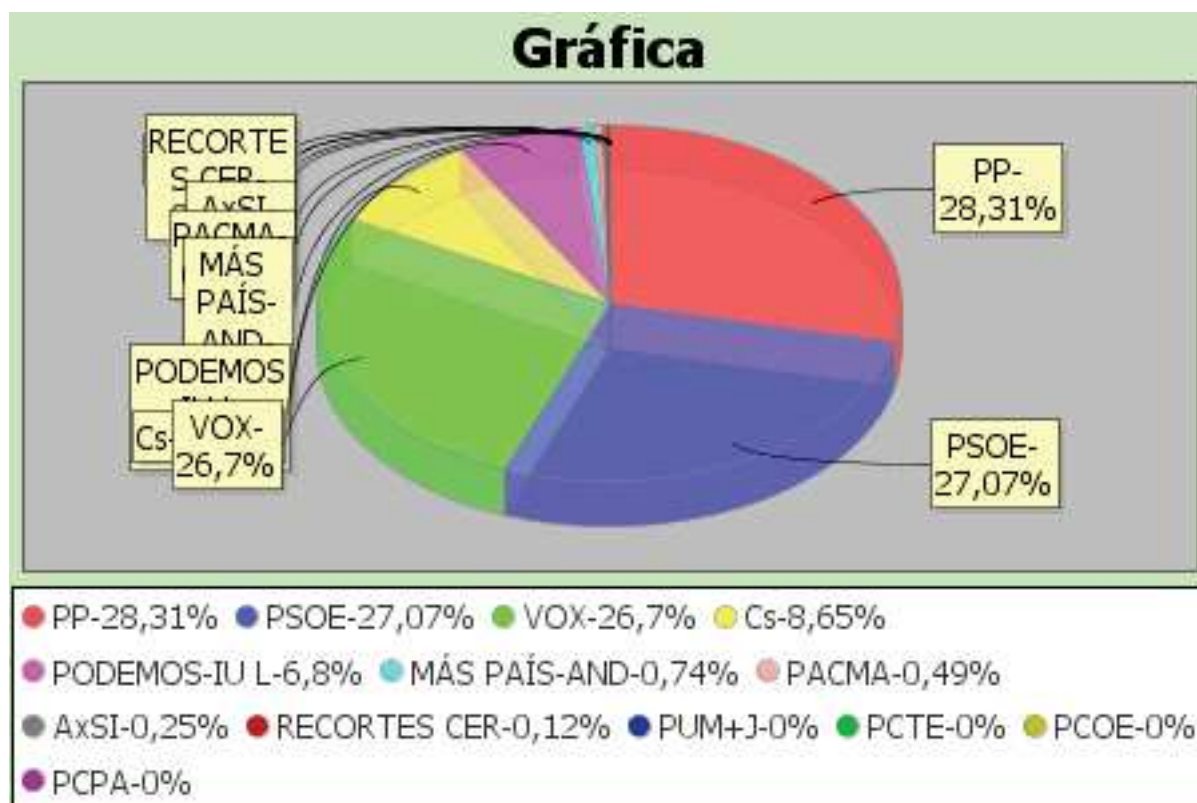




ELECCIONES A CORTES GENERALES 2019
LISTADO DE VOTOS A CANDIDATURAS. PILAS

Distrito	Sección
1	2

Censo	1107	Siglas	Votos	Porcent
Votos Leídos	832	PP	229	28,31
Votos Nulos	23	PSOE	219	27,07
Votos Validos	809	VOX	216	26,7
Votos Blanco	7	Cs	70	8,65
Votos Candi	802	PODEMOS-IU L	55	6,8
% Participac	75,16	MÁS PAÍS-AND	6	0,74
% Abstención	24,84	PACMA	4	0,49
% Nulos	2,76	AxSI	2	0,25
% Validos	97,24	RECORTES CER	1	0,12
% Blancos	0,84	PUM+J	0	0
% Candidaturas	96,39	PCTE	0	0
		PCOE	0	0
		PCPA	0	0

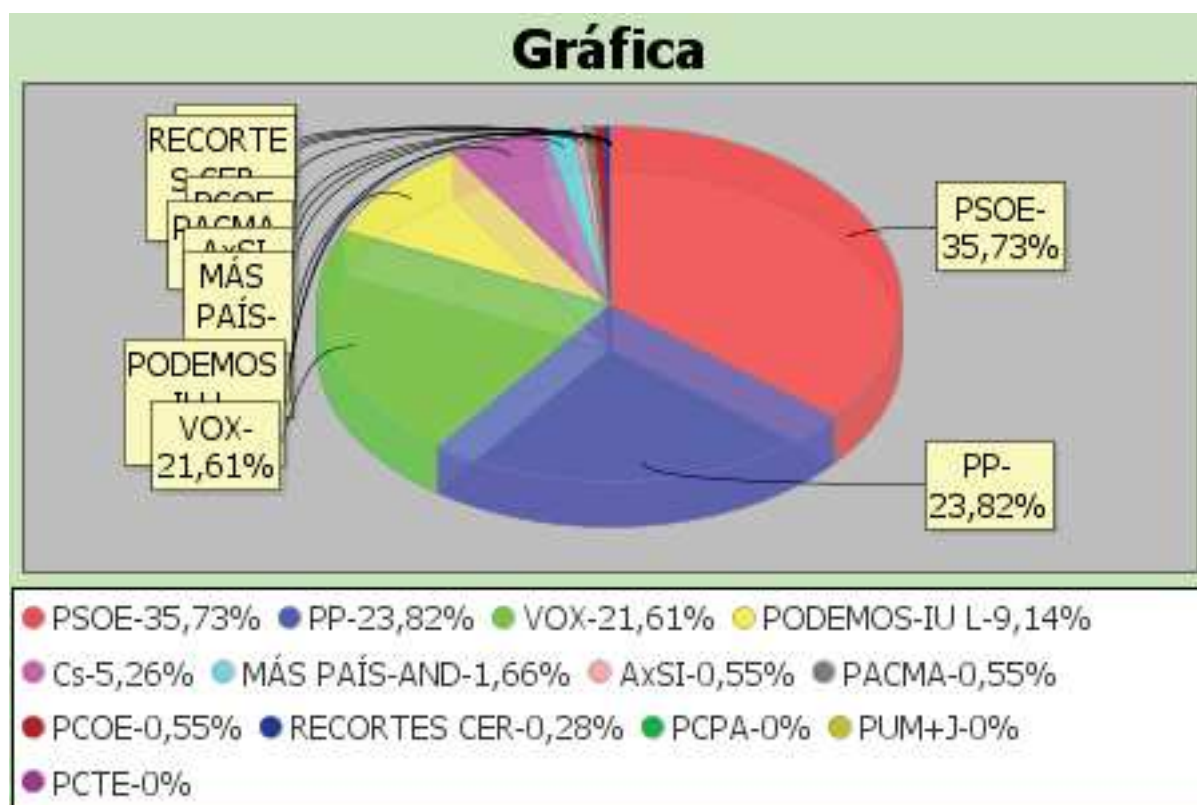




ELECCIONES A CORTES GENERALES 2019
LISTADO DE VOTOS A CANDIDATURAS. PILAS

Distrito	Sección	Mesa	Colegio
1	3	A	CENTRO COMERCIAL

Censo	533	Siglas	Votos	Porcent
Votos Leídos	371	PSOE	129	35,73
Votos Nulos	10	PP	86	23,82
Votos Validos	361	VOX	78	21,61
Votos Blanco	3	PODEMOS-IU L	33	9,14
Votos Candi	358	Cs	19	5,26
% Participac	69,61	MÁS PAÍS-AND	6	1,66
% Abstención	30,39	AxSI	2	0,55
% Nulos	2,7	PACMA	2	0,55
% Validos	97,3	PCOE	2	0,55
% Blancos	0,81	RECORTES CER	1	0,28
% Candidaturas	96,5	PCPA	0	0
		PUM+J	0	0
		PCTE	0	0



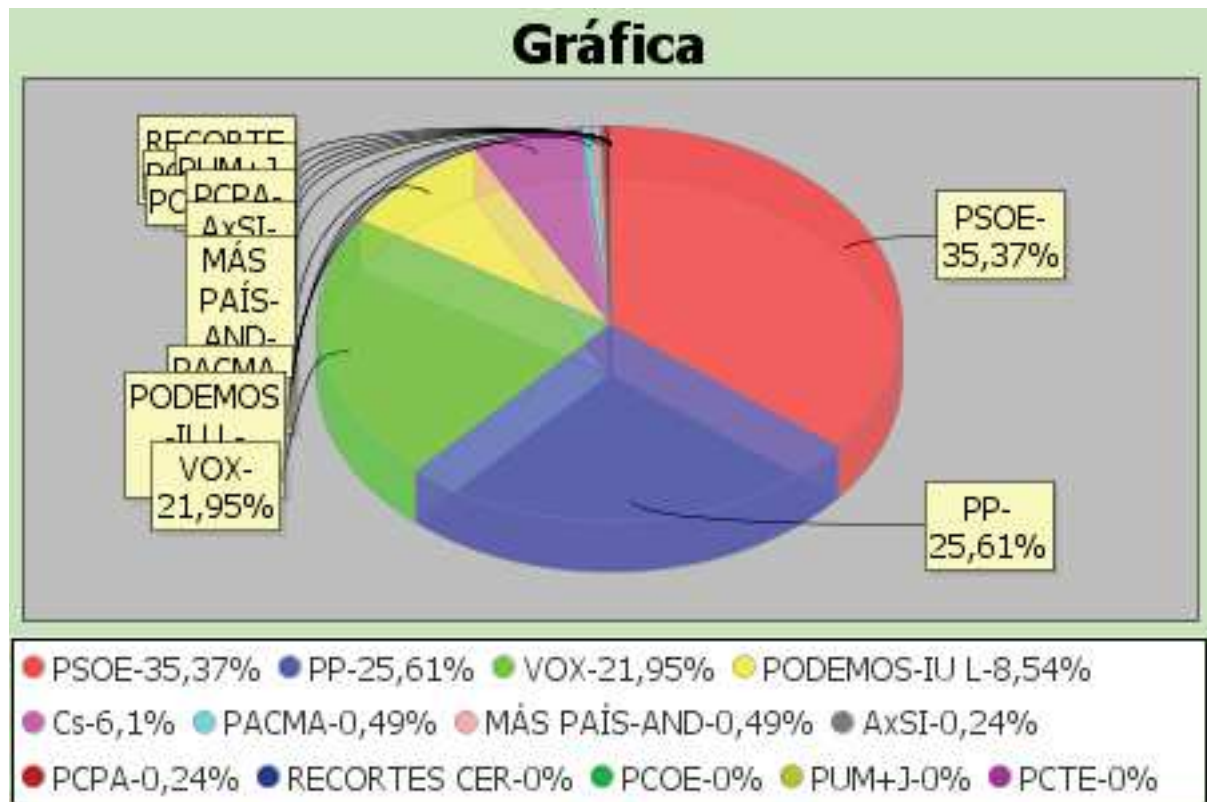


ELECCIONES A CORTES GENERALES 2019
LISTADO DE VOTOS A CANDIDATURAS. PILAS

Distrito	Sección	Mesa	Colegio
1	3	B	CENTRO COMERCIAL

Censo	Votos	Porcent
Votos Leídos	418	
Votos Nulos	8	
Votos Validos	410	
Votos Blanco	4	
Votos Candi	406	
% Participac	69,09	
% Abstención	30,91	
% Nulos	1,91	
% Validos	98,09	
% Blancos	0,96	
% Candidaturas	97,13	

Siglas	Votos	Porcent
PSOE	145	35,37
PP	105	25,61
VOX	90	21,95
PODEMOS-IU L	35	8,54
Cs	25	6,1
PACMA	2	0,49
MÁS PAÍS-AND	2	0,49
AxSI	1	0,24
PCPA	1	0,24
RECORTES CER	0	0
PCOE	0	0
PUM+J	0	0
PCTE	0	0

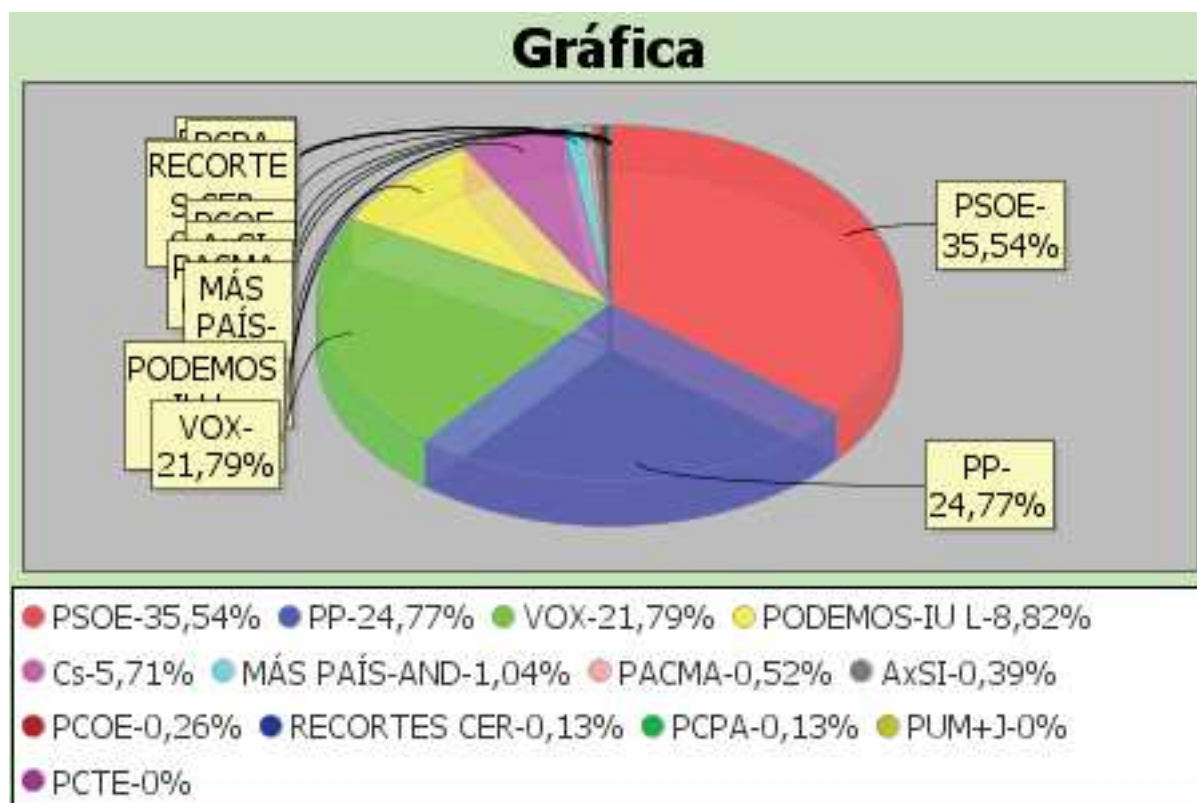




ELECCIONES A CORTES GENERALES 2019
LISTADO DE VOTOS A CANDIDATURAS. PILAS

Distrito	Sección
1	3

Censo	1138	Siglas	Votos	Porcent
Votos Leídos	789	PSOE	274	35,54
Votos Nulos	18	PP	191	24,77
Votos Validos	771	VOX	168	21,79
Votos Blanco	7	PODEMOS-IU L	68	8,82
Votos Candi	764	Cs	44	5,71
% Participac	69,33	MÁS PAÍS-AND	8	1,04
% Abstención	30,67	PACMA	4	0,52
% Nulos	2,28	AxSI	3	0,39
% Validos	97,72	PCOE	2	0,26
% Blancos	0,89	RECORTES CER	1	0,13
% Candidaturas	96,83	PCPA	1	0,13
		PUM+J	0	0
		PCTE	0	0

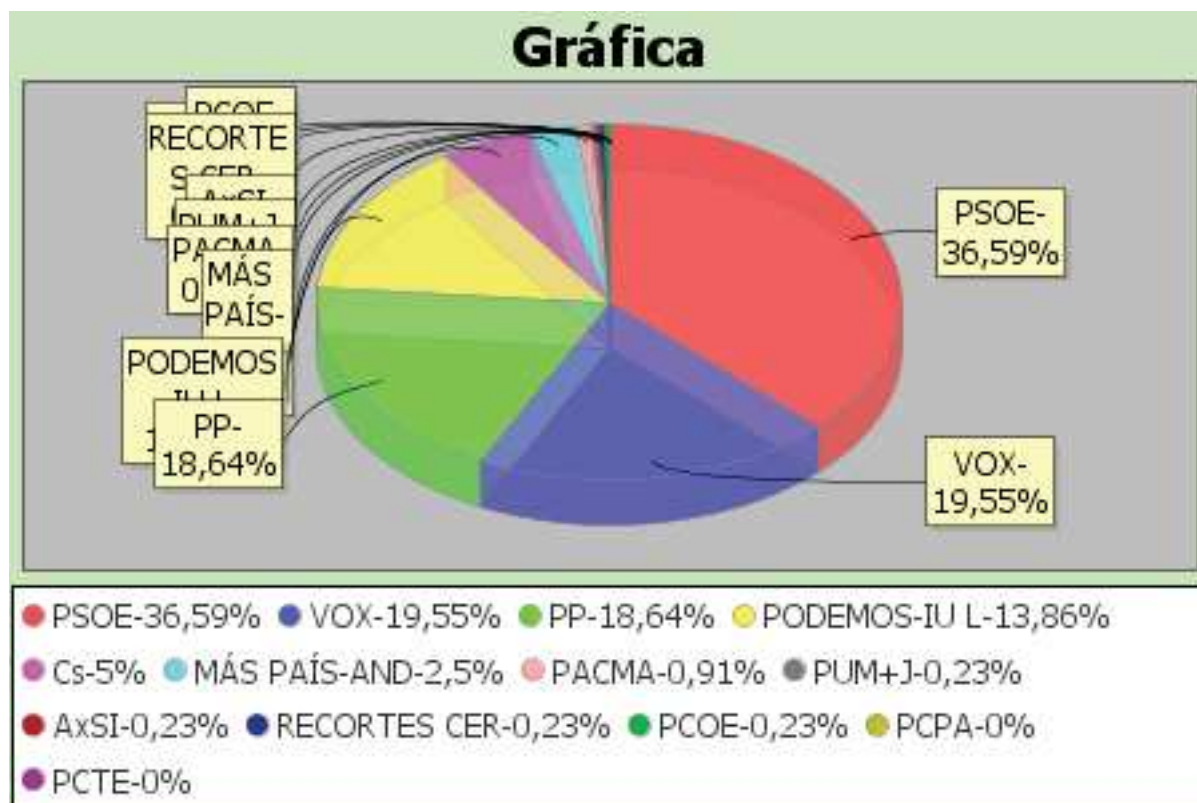




ELECCIONES A CORTES GENERALES 2019
LISTADO DE VOTOS A CANDIDATURAS. PILAS

Distrito	Sección	Mesa	Colegio
1	4	A	CASA DE LA CULTURA

Censo	629	Siglas	Votos	Porcent
Votos Leídos	457	PSOE	161	36,59
Votos Nulos	17	VOX	86	19,55
Votos Validos	440	PP	82	18,64
Votos Blanco	9	PODEMOS-IU L	61	13,86
Votos Candi	431	Cs	22	5
% Participac	72,66	MÁS PAÍS-AND	11	2,5
% Abstención	27,34	PACMA	4	0,91
% Nulos	3,72	PUM+J	1	0,23
% Validos	96,28	AxSI	1	0,23
% Blancos	1,97	RECORTES CER	1	0,23
% Candidaturas	94,31	PCOE	1	0,23
		PCPA	0	0
		PCTE	0	0



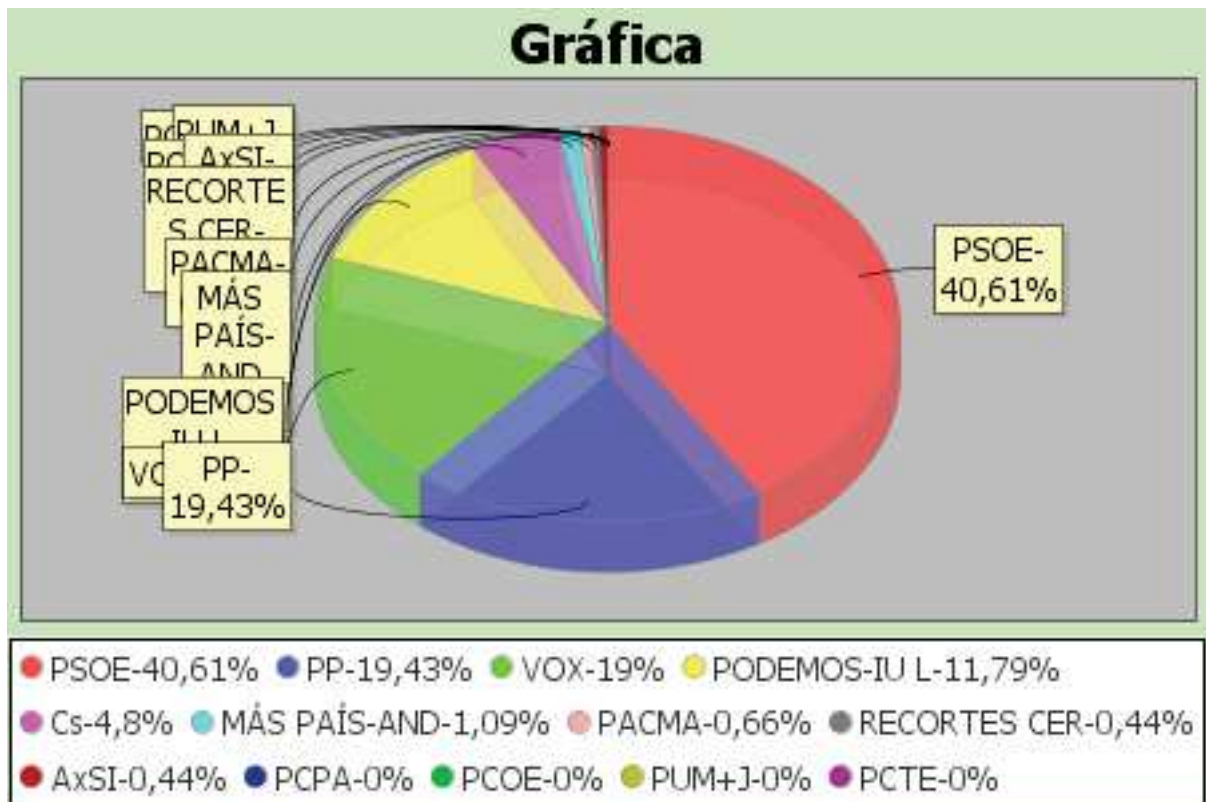


ELECCIONES A CORTES GENERALES 2019
LISTADO DE VOTOS A CANDIDATURAS. PILAS

Distrito	Sección	Mesa	Colegio
1	4	B	CASA DE LA CULTURA

Censo	Votos	Porcent
Votos Leídos	465	
Votos Nulos	7	
Votos Validos	458	
Votos Blanco	8	
Votos Candi	450	
% Participac	70,88	
% Abstención	29,12	
% Nulos	1,51	
% Validos	98,49	
% Blancos	1,72	
% Candidaturas	96,77	

Siglas	Votos	Porcent
PSOE	186	40,61
PP	89	19,43
VOX	87	19
PODEMOS-IU L	54	11,79
Cs	22	4,8
MÁS PAÍS-AND	5	1,09
PACMA	3	0,66
RECORTES CER	2	0,44
AxSI	2	0,44
PCPA	0	0
PCOE	0	0
PUM+J	0	0
PCTE	0	0

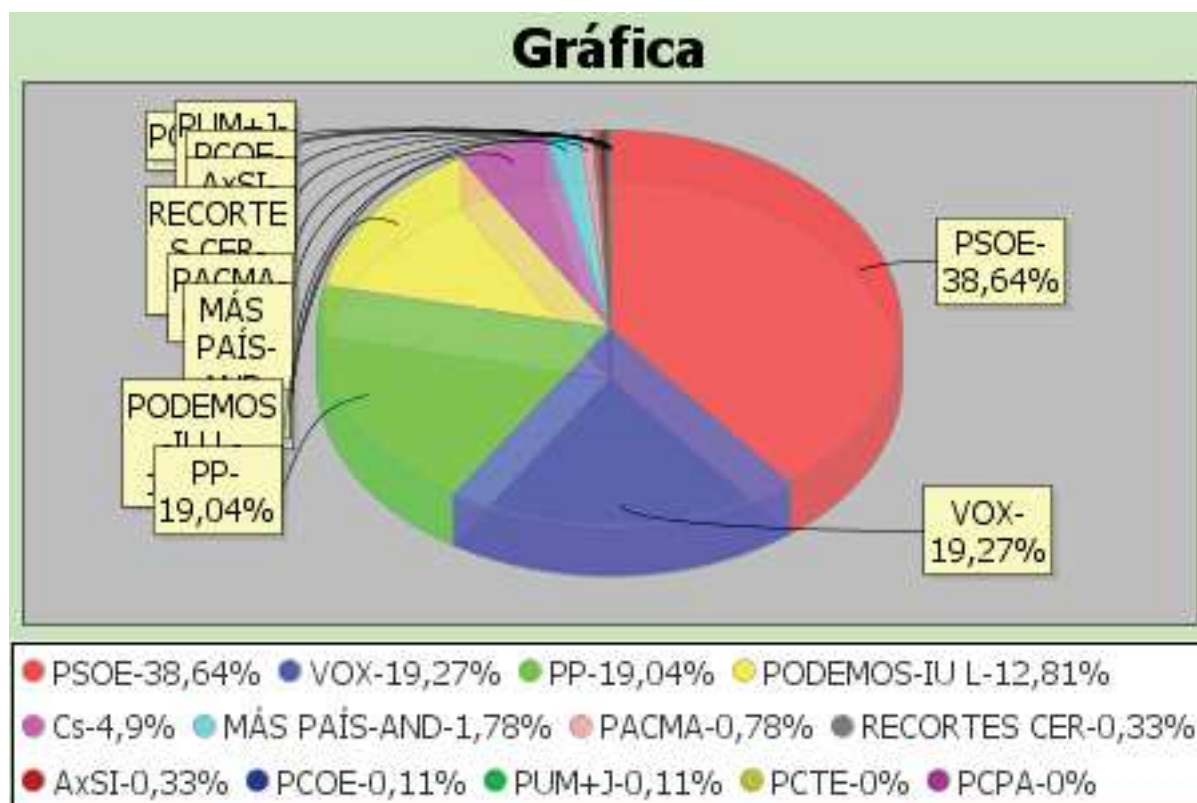




ELECCIONES A CORTES GENERALES 2019
LISTADO DE VOTOS A CANDIDATURAS. PILAS

Distrito	Sección
1	4

Censo	1285	Siglas	Votos	Porcent
Votos Leídos	922	PSOE	347	38,64
Votos Nulos	24	VOX	173	19,27
Votos Validos	898	PP	171	19,04
Votos Blanco	17	PODEMOS-IU L	115	12,81
Votos Candi	881	Cs	44	4,9
% Participac	71,75	MÁS PAÍS-AND	16	1,78
% Abstención	28,25	PACMA	7	0,78
% Nulos	2,6	RECORTES CER	3	0,33
% Validos	97,4	AxSI	3	0,33
% Blancos	1,84	PCOE	1	0,11
% Candidaturas	95,55	PUM+J	1	0,11
		PCTE	0	0
		PCPA	0	0



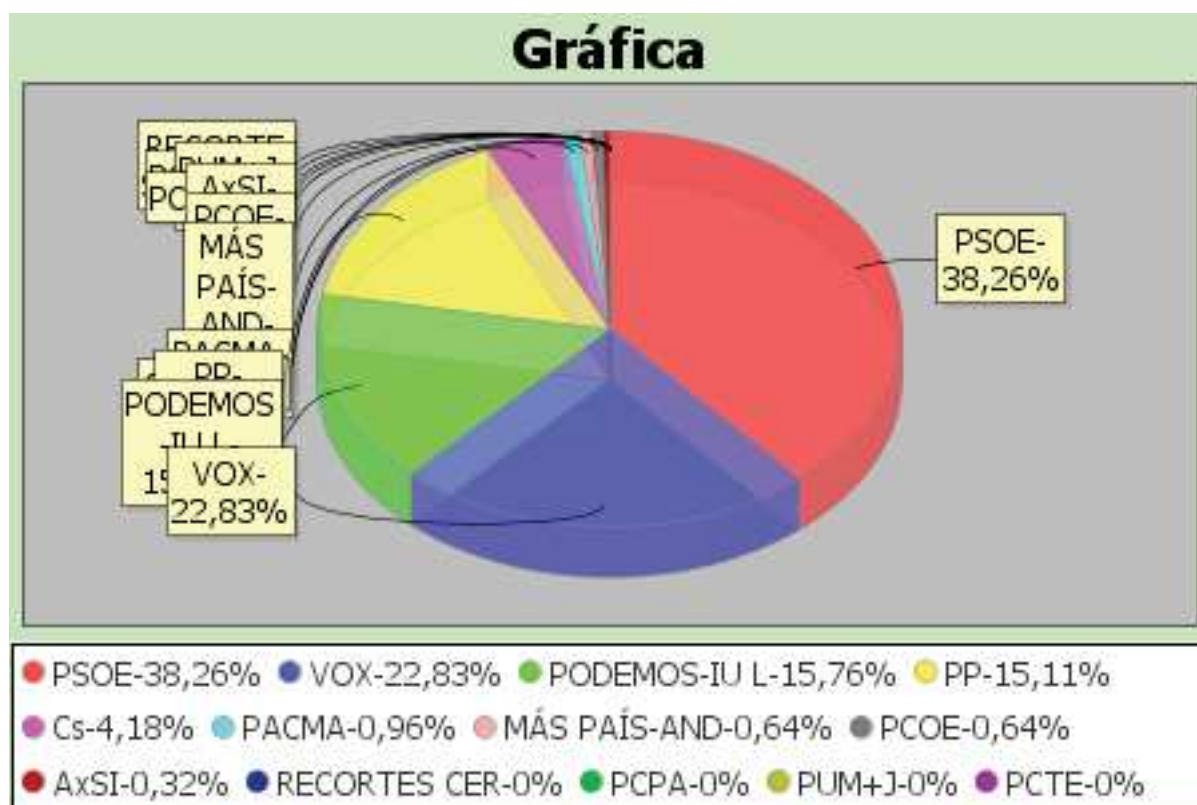


ELECCIONES A CORTES GENERALES 2019
LISTADO DE VOTOS A CANDIDATURAS. PILAS

Distrito	Sección	Mesa	Colegio
1	5	A	CENTRO DE DIA BARRIADA SAN JOSE

Censo	Votos	Porcent
Votos Leídos	325	
Votos Nulos	14	
Votos Validos	311	
Votos Blanco	4	
Votos Candi	307	
% Participac	75,06	
% Abstención	24,94	
% Nulos	4,31	
% Validos	95,69	
% Blancos	1,23	
% Candidaturas	94,46	

Siglas	Votos	Porcent
PSOE	119	38,26
VOX	71	22,83
PODEMOS-IU L	49	15,76
PP	47	15,11
Cs	13	4,18
PACMA	3	0,96
MÁS PAÍS-AND	2	0,64
PCOE	2	0,64
AxSI	1	0,32
RECORTES CER	0	0
PCPA	0	0
PUM+J	0	0
PCTE	0	0

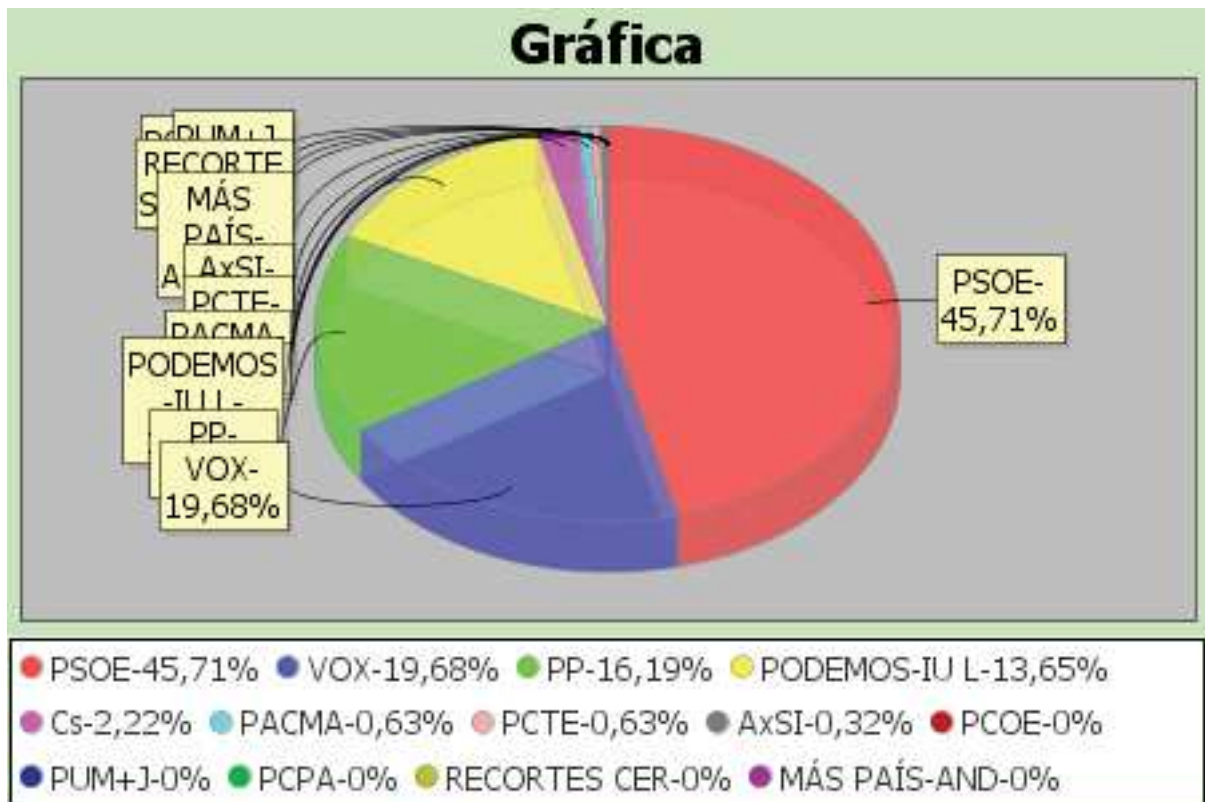




ELECCIONES A CORTES GENERALES 2019
LISTADO DE VOTOS A CANDIDATURAS. PILAS

Distrito	Sección	Mesa	Colegio
1	5	B	CENTRO DE DIA BARRIADA SAN JOSE

Censo		Siglas	Votos	Porcent
Votos Leídos	476	PSOE	144	45,71
Votos Nulos	326	VOX	62	19,68
Votos Validos	11	PP	51	16,19
Votos Blanco	315	PODEMOS-IU L	43	13,65
Votos Candi	3	Cs	7	2,22
% Participac	68,49	PACMA	2	0,63
% Abstención	31,51	PCTE	2	0,63
% Nulos	3,37	AxSI	1	0,32
% Validos	96,63	PCOE	0	0
% Blancos	0,92	PUM+J	0	0
% Candidaturas	95,71	PCPA	0	0
		RECORTES CER	0	0
		MÁS PAÍS-AND	0	0

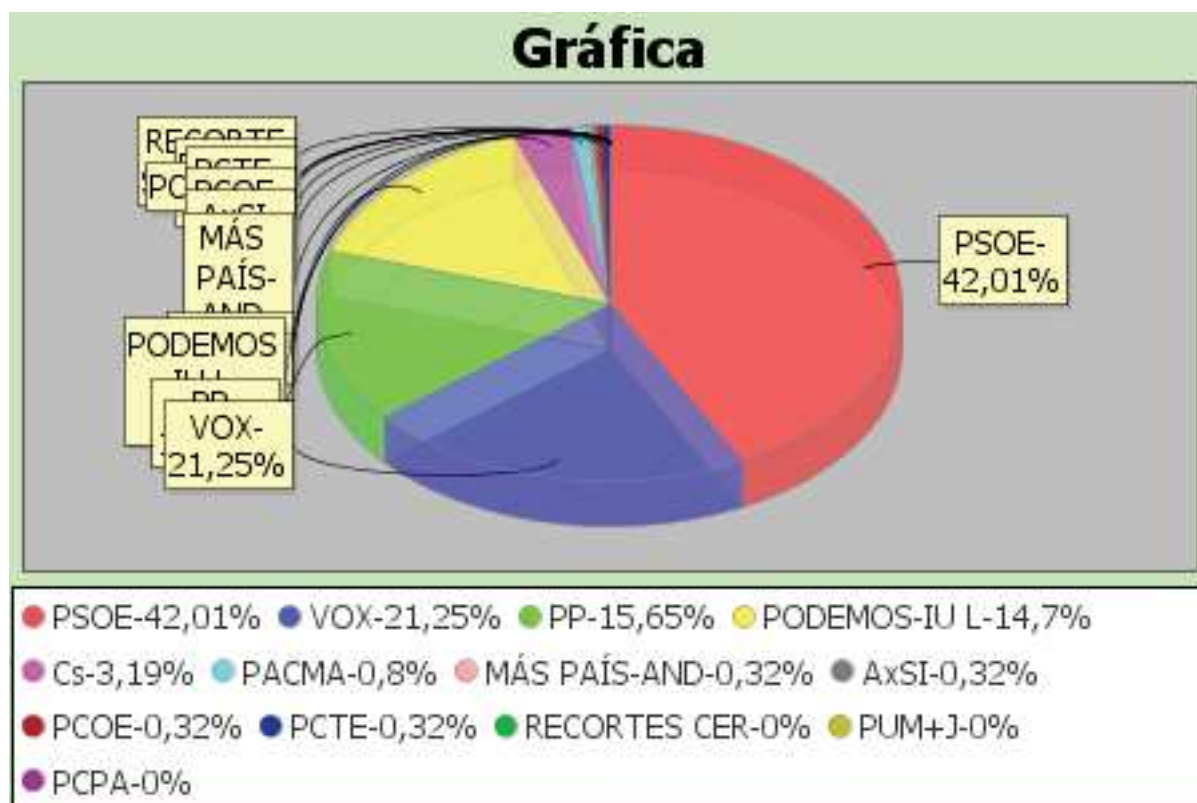




ELECCIONES A CORTES GENERALES 2019
LISTADO DE VOTOS A CANDIDATURAS. PILAS

Distrito	Sección
1	5

Censo	909	Siglas	Votos	Porcent
Votos Leídos	651	PSOE	263	42,01
Votos Nulos	25	VOX	133	21,25
Votos Validos	626	PP	98	15,65
Votos Blanco	7	PODEMOS-IU L	92	14,7
Votos Candi	619	Cs	20	3,19
% Participac	71,62	PACMA	5	0,8
% Abstención	28,38	MÁS PAÍS-AND	2	0,32
% Nulos	3,84	AxSI	2	0,32
% Validos	96,16	PCOE	2	0,32
% Blancos	1,08	PCTE	2	0,32
% Candidaturas	95,08	RECORTES CER	0	0
		PUM+J	0	0
		PCPA	0	0

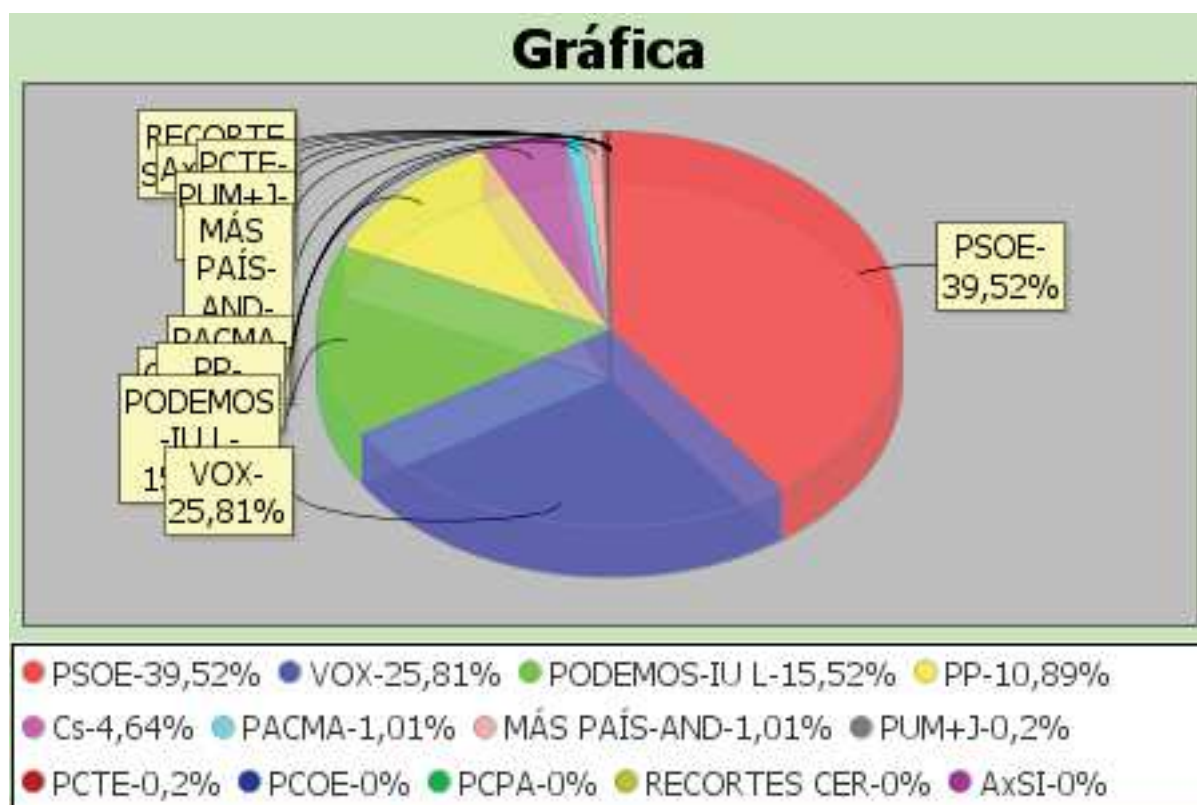




ELECCIONES A CORTES GENERALES 2019
LISTADO DE VOTOS A CANDIDATURAS. PILAS

Distrito	Sección	Mesa	Colegio
1	6	U	GIMNASIO MUNICIPAL LA SOLEDAD

Censo		Siglas	Votos	Porcent
Votos Leídos	805	PSOE	196	39,52
Votos Nulos	507	VOX	128	25,81
Votos Validos	11	PODEMOS-IU L	77	15,52
Votos Blanco	496	PP	54	10,89
Votos Candi	6	Cs	23	4,64
% Participac	62,98	PACMA	5	1,01
% Abstención	37,02	MÁS PAÍS-AND	5	1,01
% Nulos	2,17	PUM+J	1	0,2
% Validos	97,83	PCTE	1	0,2
% Blancos	1,18	PCOE	0	0
% Candidaturas	96,65	PCPA	0	0
		RECORTES CER	0	0
		AxSI	0	0

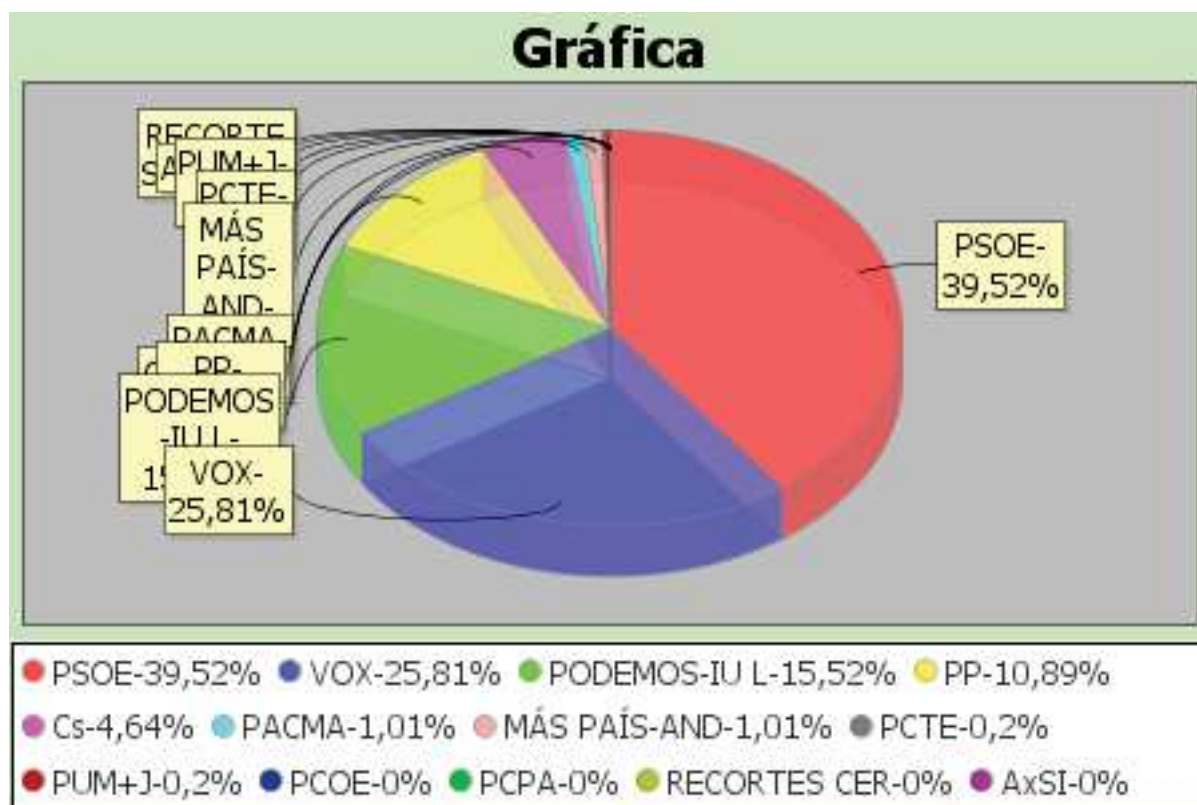




ELECCIONES A CORTES GENERALES 2019
LISTADO DE VOTOS A CANDIDATURAS. PILAS

Distrito	Sección
1	6

Censo	805	Siglas	Votos	Porcent
Votos Leídos	507	PSOE	196	39,52
Votos Nulos	11	VOX	128	25,81
Votos Validos	496	PODEMOS-IU L	77	15,52
Votos Blanco	6	PP	54	10,89
Votos Candi	490	Cs	23	4,64
% Participac	62,98	PACMA	5	1,01
% Abstención	37,02	MÁS PAÍS-AND	5	1,01
% Nulos	2,17	PCTE	1	0,2
% Validos	97,83	PUM+J	1	0,2
% Blancos	1,18	PCOE	0	0
% Candidaturas	96,65	PCPA	0	0
		RECORTES CER	0	0
		AxSI	0	0

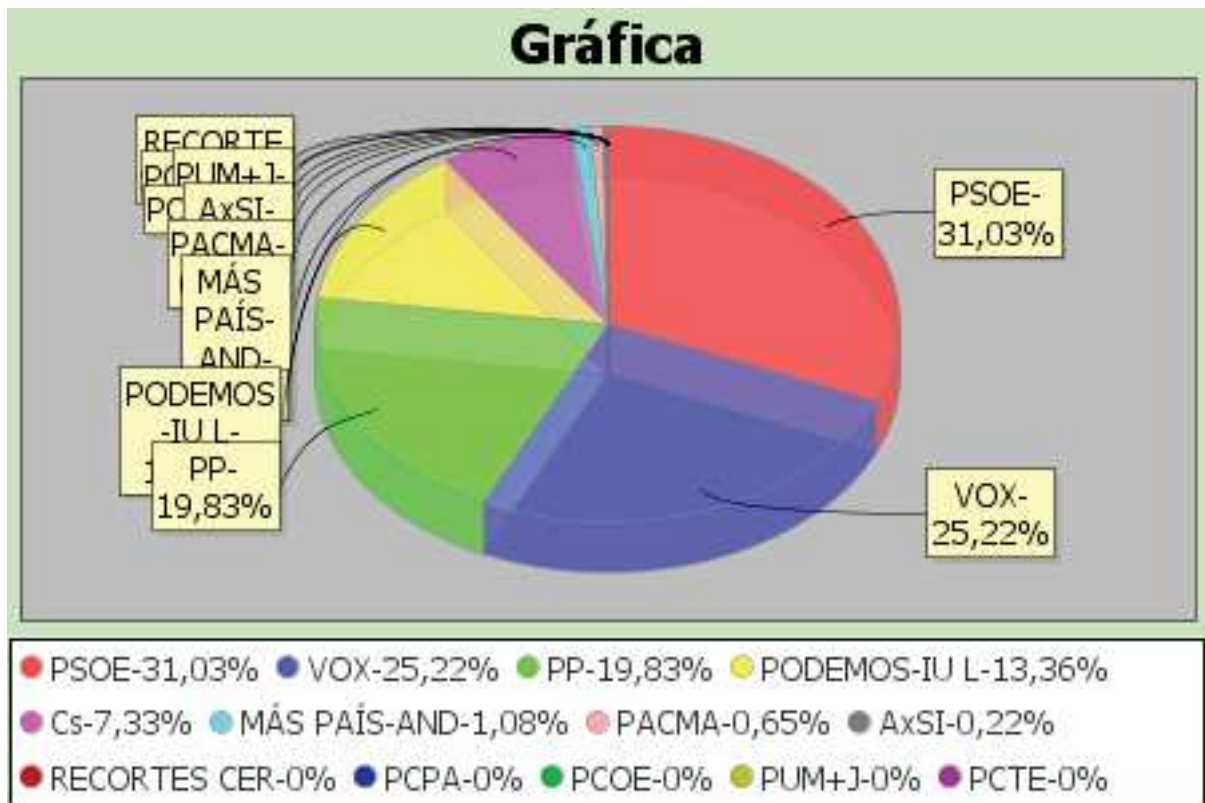




ELECCIONES A CORTES GENERALES 2019
LISTADO DE VOTOS A CANDIDATURAS. PILAS

Distrito	Sección	Mesa	Colegio
1	7	A	CENTRO DE SERVICIOS SOCIALES COMUNITARIO

Censo	646	Siglas	Votos	Porcent
Votos Leídos	474	PSOE	144	31,03
Votos Nulos	10	VOX	117	25,22
Votos Validos	464	PP	92	19,83
Votos Blanco	6	PODEMOS-IU L	62	13,36
Votos Candi	458	Cs	34	7,33
% Participac	73,37	MÁS PAÍS-AND	5	1,08
% Abstención	26,63	PACMA	3	0,65
% Nulos	2,11	AxSI	1	0,22
% Validos	97,89	RECORTES CER	0	0
% Blancos	1,27	PCPA	0	0
% Candidaturas	96,62	PCOE	0	0
		PUM+J	0	0
		PCTE	0	0

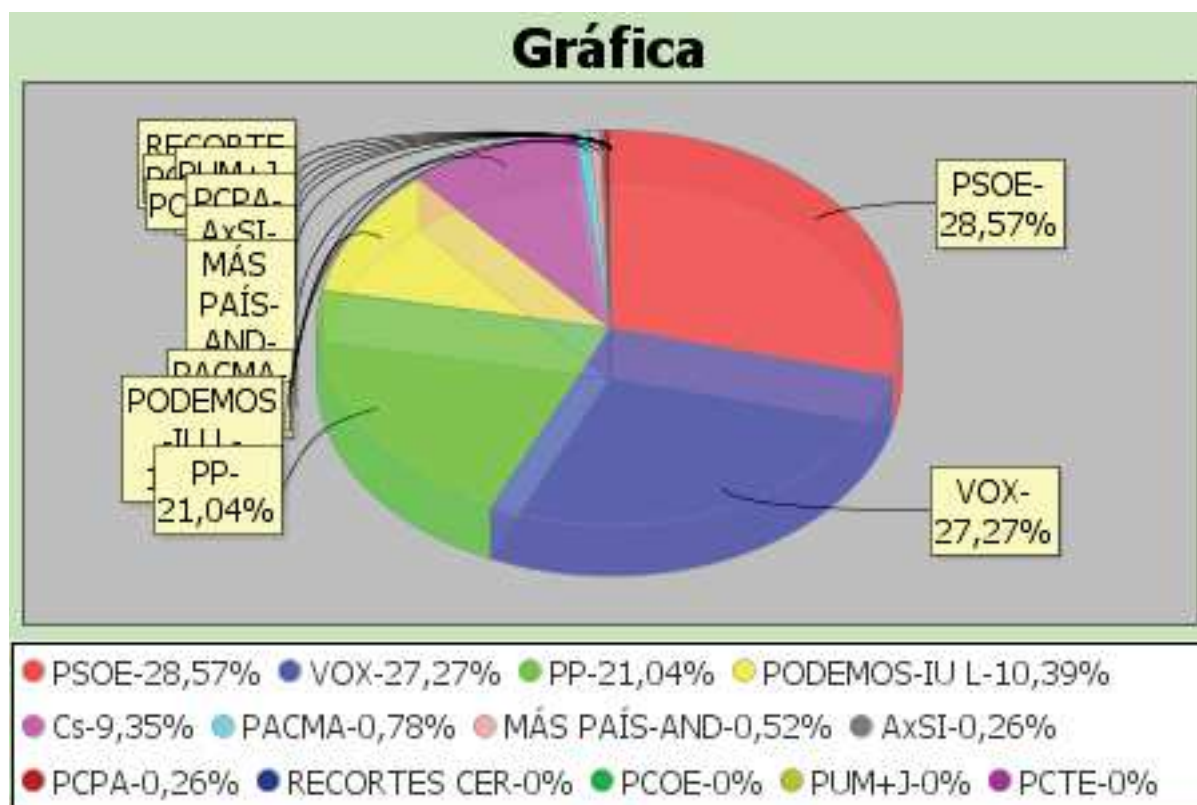




ELECCIONES A CORTES GENERALES 2019
LISTADO DE VOTOS A CANDIDATURAS. PILAS

Distrito	Sección	Mesa	Colegio
1	7	B	CENTRO DE SERVICIOS SOCIALES COMUNITARIO

Censo	582	Siglas	Votos	Porcent
Votos Leídos	395	PSOE	110	28,57
Votos Nulos	10	VOX	105	27,27
Votos Validos	385	PP	81	21,04
Votos Blanco	6	PODEMOS-IU L	40	10,39
Votos Candi	379	Cs	36	9,35
% Participac	67,87	PACMA	3	0,78
% Abstención	32,13	MÁS PAÍS-AND	2	0,52
% Nulos	2,53	AxSI	1	0,26
% Validos	97,47	PCPA	1	0,26
% Blancos	1,52	RECORTES CER	0	0
% Candidaturas	95,95	PCOE	0	0
		PUM+J	0	0
		PCTE	0	0



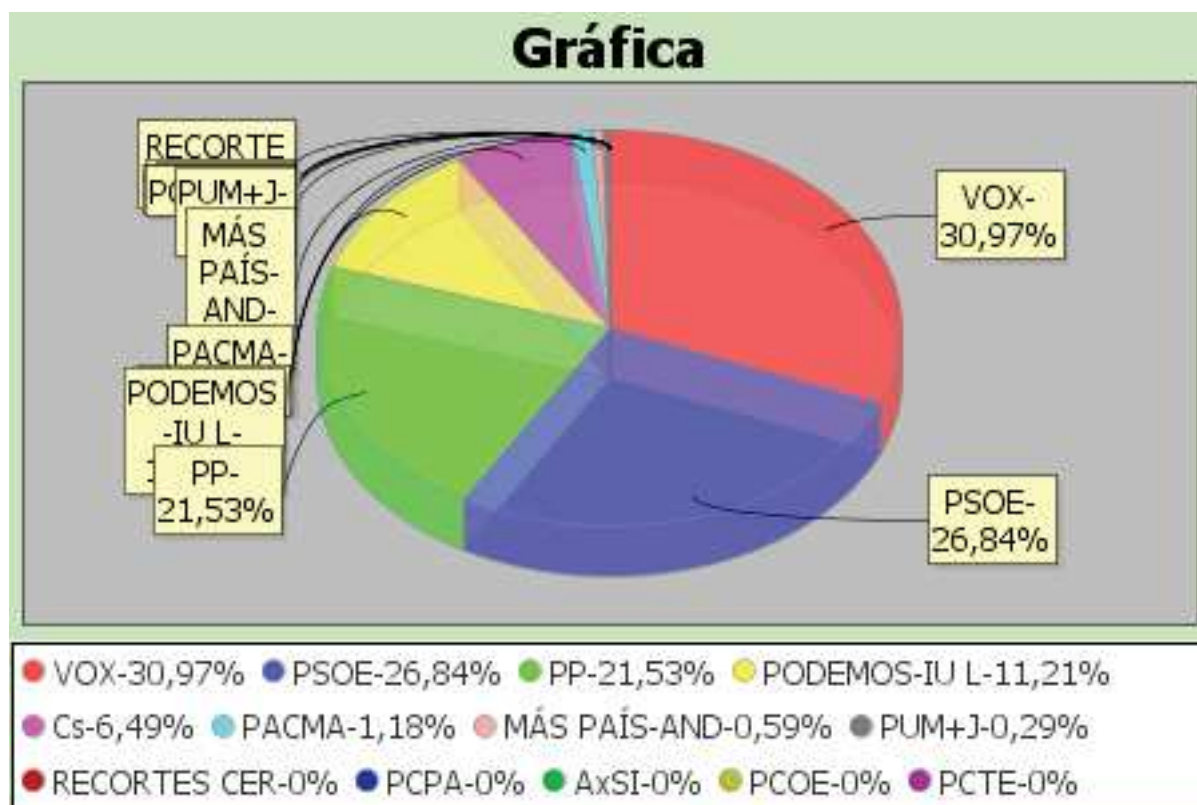


ELECCIONES A CORTES GENERALES 2019
LISTADO DE VOTOS A CANDIDATURAS. PILAS

Distrito	Sección	Mesa	Colegio
1	7	C	CENTRO DE SERVICIOS SOCIALES COMUNITARIO

Censo	Votos	Porcent
Votos Leídos	341	
Votos Nulos	2	
Votos Validos	339	
Votos Blanco	3	
Votos Candi	336	
% Participac	67,26	
% Abstención	32,74	
% Nulos	0,59	
% Validos	99,41	
% Blancos	0,88	
% Candidaturas	98,53	

Siglas	Votos	Porcent
VOX	105	30,97
PSOE	91	26,84
PP	73	21,53
PODEMOS-IU L	38	11,21
Cs	22	6,49
PACMA	4	1,18
MÁS PAÍS-AND	2	0,59
PUM+J	1	0,29
RECORTES CER	0	0
PCPA	0	0
AxSI	0	0
PCOE	0	0
PCTE	0	0

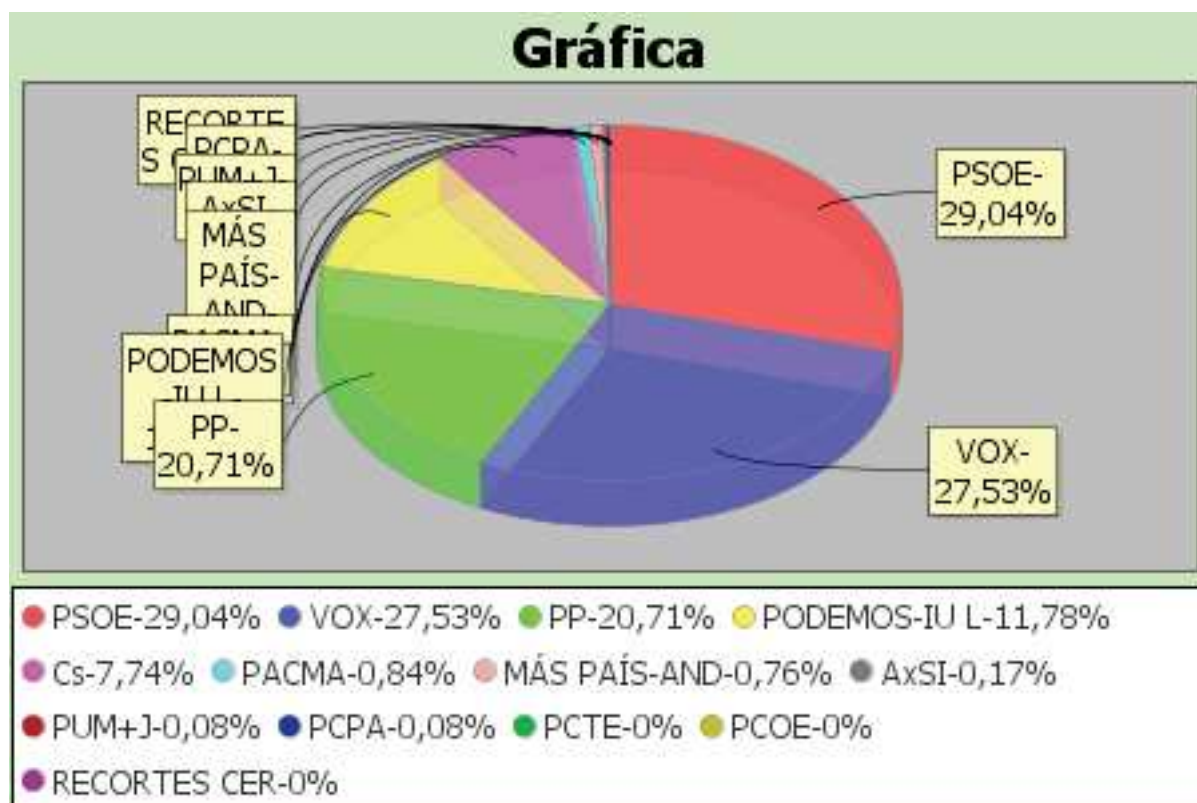




ELECCIONES A CORTES GENERALES 2019
LISTADO DE VOTOS A CANDIDATURAS. PILAS

Distrito	Sección
1	7

Censo	1735	Siglas	Votos	Porcent
Votos Leídos	1210	PSOE	345	29,04
Votos Nulos	22	VOX	327	27,53
Votos Validos	1188	PP	246	20,71
Votos Blanco	15	PODEMOS-IU L	140	11,78
Votos Candi	1173	Cs	92	7,74
% Participac	69,74	PACMA	10	0,84
% Abstención	30,26	MÁS PAÍS-AND	9	0,76
% Nulos	1,82	AxSI	2	0,17
% Validos	98,18	PUM+J	1	0,08
% Blancos	1,24	PCPA	1	0,08
% Candidaturas	96,94	PCTE	0	0
		PCOE	0	0
		RECORTES CER	0	0

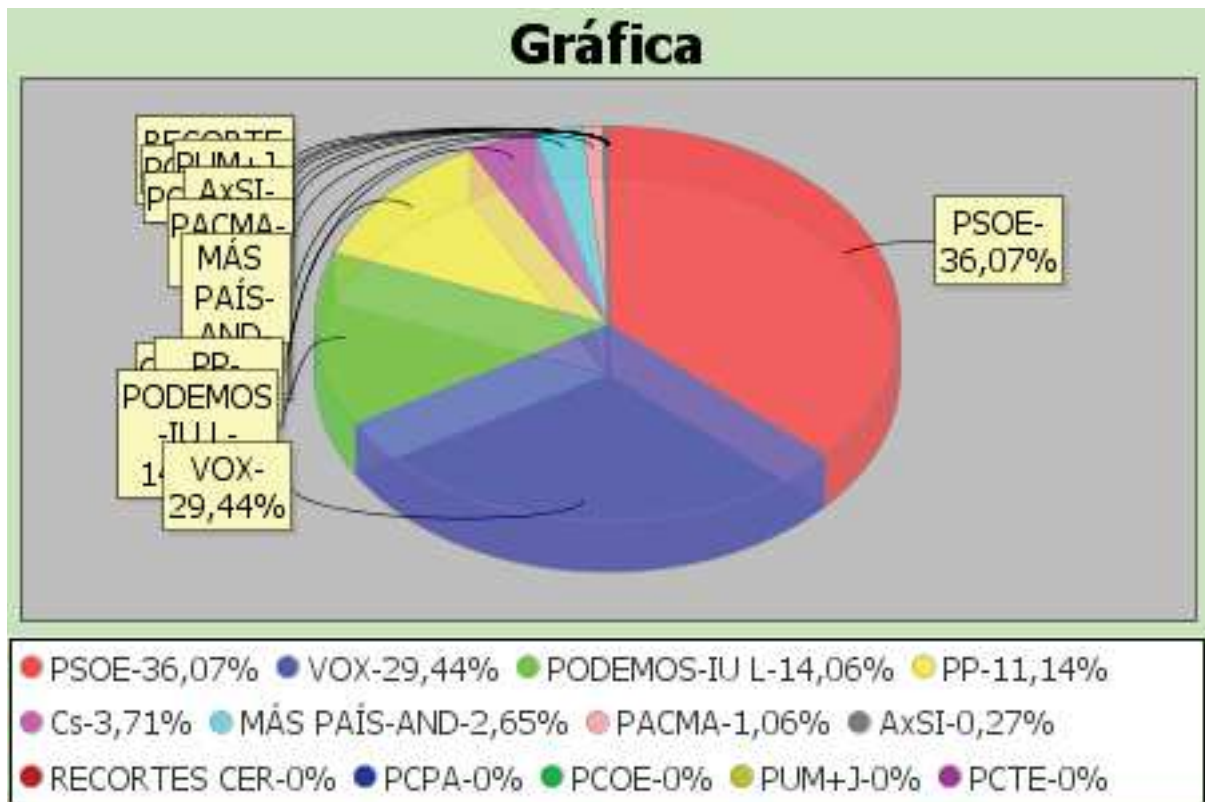




ELECCIONES A CORTES GENERALES 2019
LISTADO DE VOTOS A CANDIDATURAS. PILAS

Distrito	Sección	Mesa	Colegio
1	8	A	COLEGIO PUBLICO BEATRIZ DE CABRERA

Censo	Votos Leídos	Votos Nulos	Votos Validos	Votos Blanco	Votos Candi	% Participac	% Abstención	% Nulos	% Validos	% Blancos	% Candidaturas	Siglas	Votos	Porcent
578	384	7	377	6	371	66,44	33,56	1,82	98,18	1,56	96,61	PSOE	136	36,07
												VOX	111	29,44
												PODEMOS-IU L	53	14,06
												PP	42	11,14
												Cs	14	3,71
												MÁS PAÍS-AND	10	2,65
												PACMA	4	1,06
												AxSI	1	0,27
												RECORTES CER	0	0
												PCPA	0	0
												PCOE	0	0
												PUM+J	0	0
												PCTE	0	0

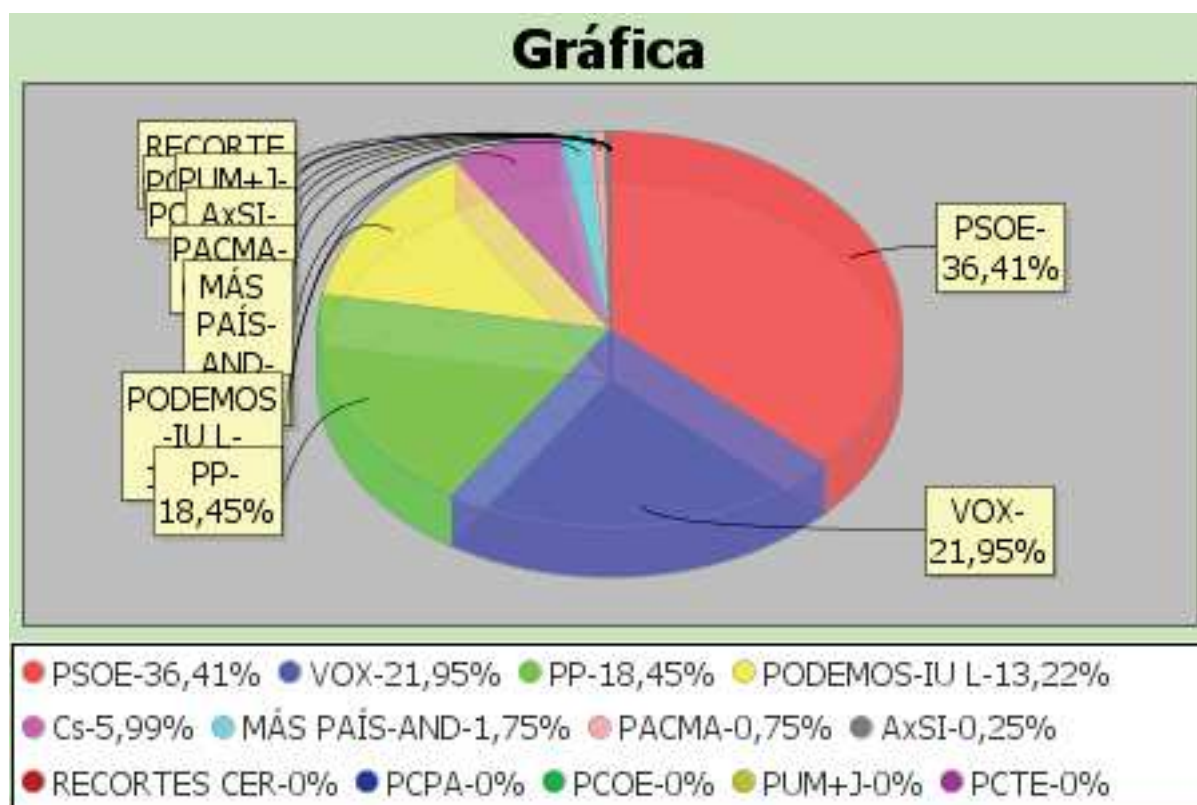




ELECCIONES A CORTES GENERALES 2019
LISTADO DE VOTOS A CANDIDATURAS. PILAS

Distrito	Sección	Mesa	Colegio
1	8	B	COLEGIO PUBLICO BEATRIZ DE CABRERA

Censo		Siglas	Votos	Porcent
Votos Leídos	644	PSOE	146	36,41
Votos Nulos	412	VOX	88	21,95
Votos Validos	11	PP	74	18,45
Votos Blanco	401	PODEMOS-IU L	53	13,22
Votos Candi	5	Cs	24	5,99
% Participac	63,98	MÁS PAÍS-AND	7	1,75
% Abstención	36,02	PACMA	3	0,75
% Nulos	2,67	AxSI	1	0,25
% Validos	97,33	RECORTES CER	0	0
% Blancos	1,21	PCPA	0	0
% Candidaturas	96,12	PCOE	0	0
		PUM+J	0	0
		PCTE	0	0

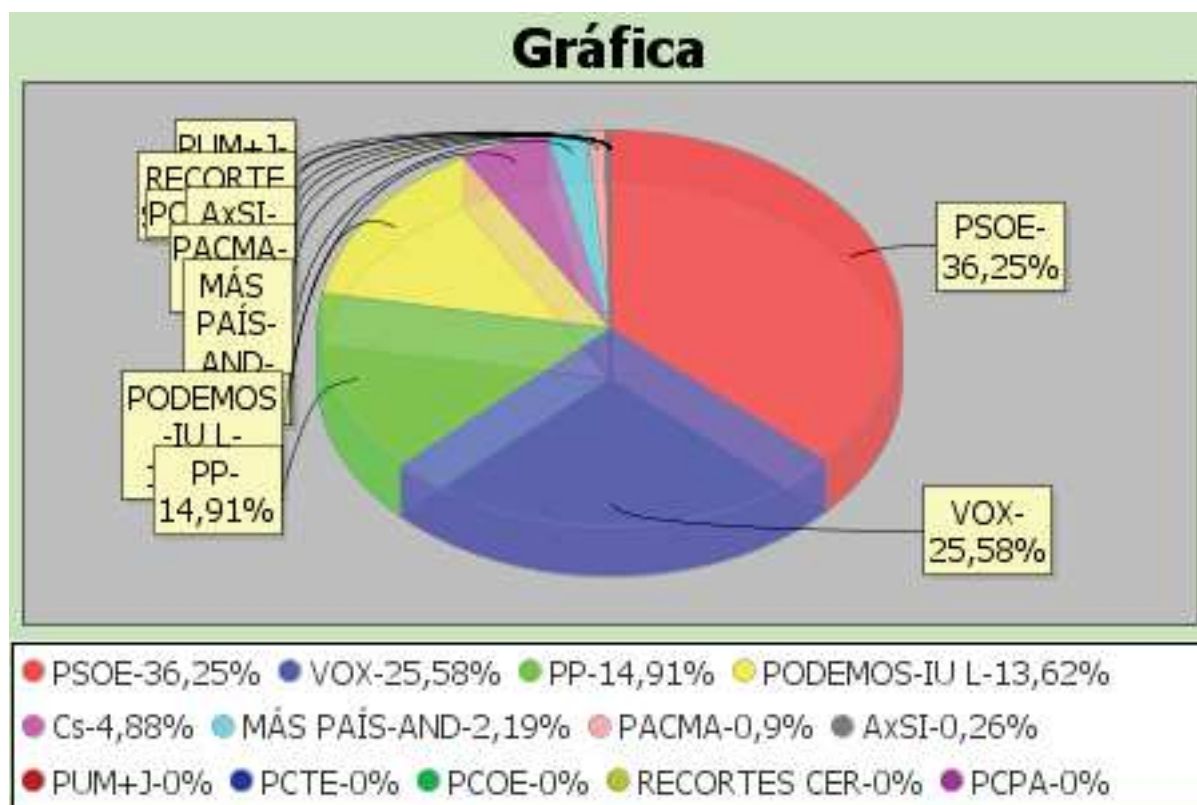




ELECCIONES A CORTES GENERALES 2019
LISTADO DE VOTOS A CANDIDATURAS. PILAS

Distrito	Sección
1	8

Censo	1222	Siglas	Votos	Porcent
Votos Leídos	796	PSOE	282	36,25
Votos Nulos	18	VOX	199	25,58
Votos Validos	778	PP	116	14,91
Votos Blanco	11	PODEMOS-IU L	106	13,62
Votos Candi	767	Cs	38	4,88
% Participac	65,14	MÁS PAÍS-AND	17	2,19
% Abstención	34,86	PACMA	7	0,9
% Nulos	2,26	AxSI	2	0,26
% Validos	97,74	PUM+J	0	0
% Blancos	1,38	PCTE	0	0
% Candidaturas	96,36	PCOE	0	0
		RECORTES CER	0	0
		PCPA	0	0

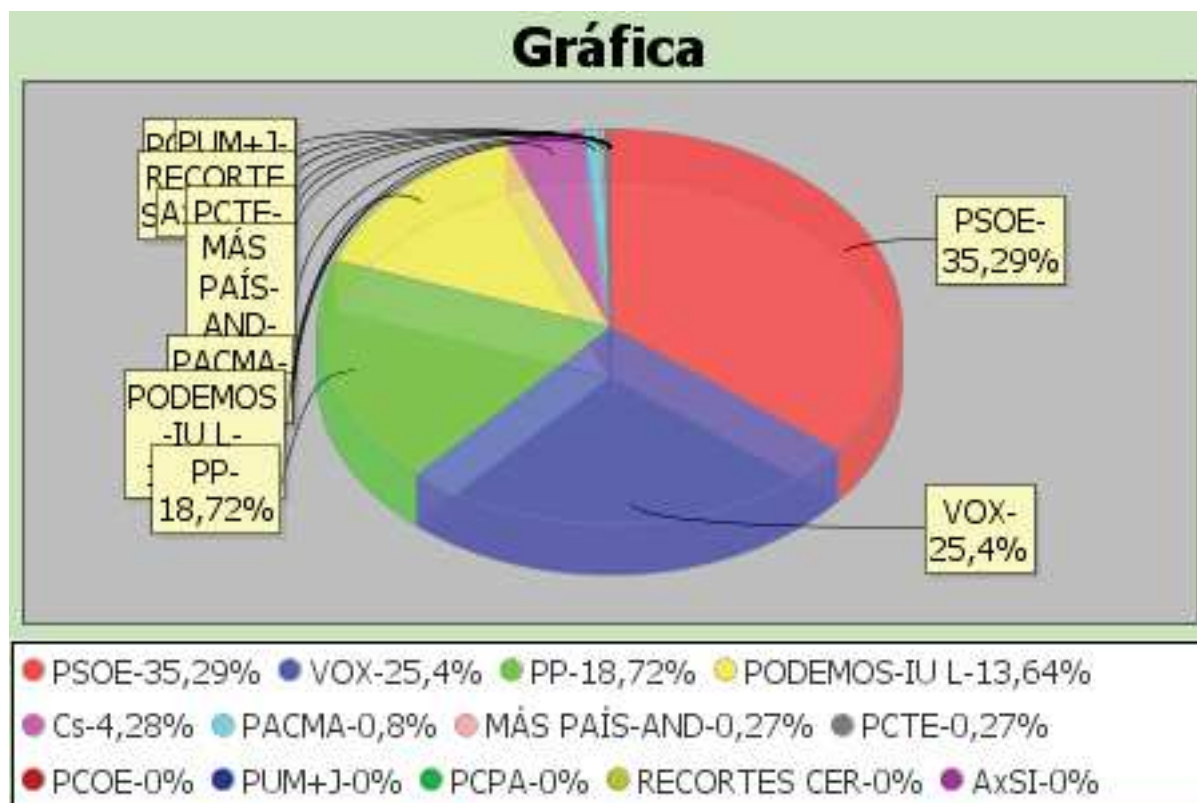




ELECCIONES A CORTES GENERALES 2019
LISTADO DE VOTOS A CANDIDATURAS. PILAS

Distrito	Sección	Mesa	Colegio
1	9	A	GIMNASIO MUNICIPAL LA SOLEDAD

Censo	581	Siglas	Votos	Porcent
Votos Leídos	389	PSOE	132	35,29
Votos Nulos	15	VOX	95	25,4
Votos Validos	374	PP	70	18,72
Votos Blanco	5	PODEMOS-IU L	51	13,64
Votos Candi	369	Cs	16	4,28
% Participac	66,95	PACMA	3	0,8
% Abstención	33,05	MÁS PAÍS-AND	1	0,27
% Nulos	3,86	PCTE	1	0,27
% Validos	96,14	PCOE	0	0
% Blancos	1,29	PUM+J	0	0
% Candidaturas	94,86	PCPA	0	0
		RECORTES CER	0	0
		AxSI	0	0

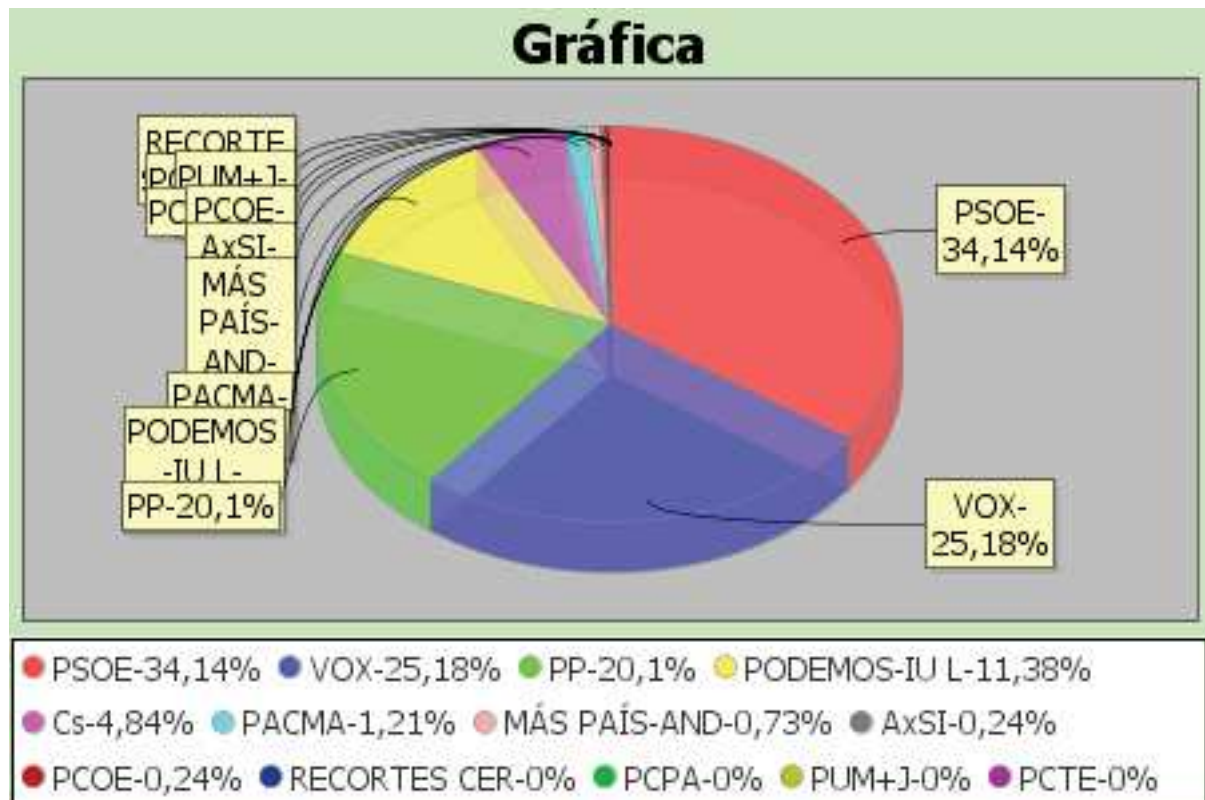




ELECCIONES A CORTES GENERALES 2019
LISTADO DE VOTOS A CANDIDATURAS. PILAS

Distrito	Sección	Mesa	Colegio
1	9	B	GIMNASIO MUNICIPAL LA SOLEDAD

Censo		Siglas	Votos	Porcent
Votos Leídos	641	PSOE	141	34,14
Votos Nulos	428	VOX	104	25,18
Votos Validos	15	PP	83	20,1
Votos Blanco	413	PODEMOS-IU L	47	11,38
Votos Candi	8	Cs	20	4,84
% Participac	66,77	PACMA	5	1,21
% Abstención	33,23	MÁS PAÍS-AND	3	0,73
% Nulos	3,5	AxSI	1	0,24
% Validos	96,5	PCOE	1	0,24
% Blancos	1,87	RECORTES CER	0	0
% Candidaturas	94,63	PCPA	0	0
		PUM+J	0	0
		PCTE	0	0

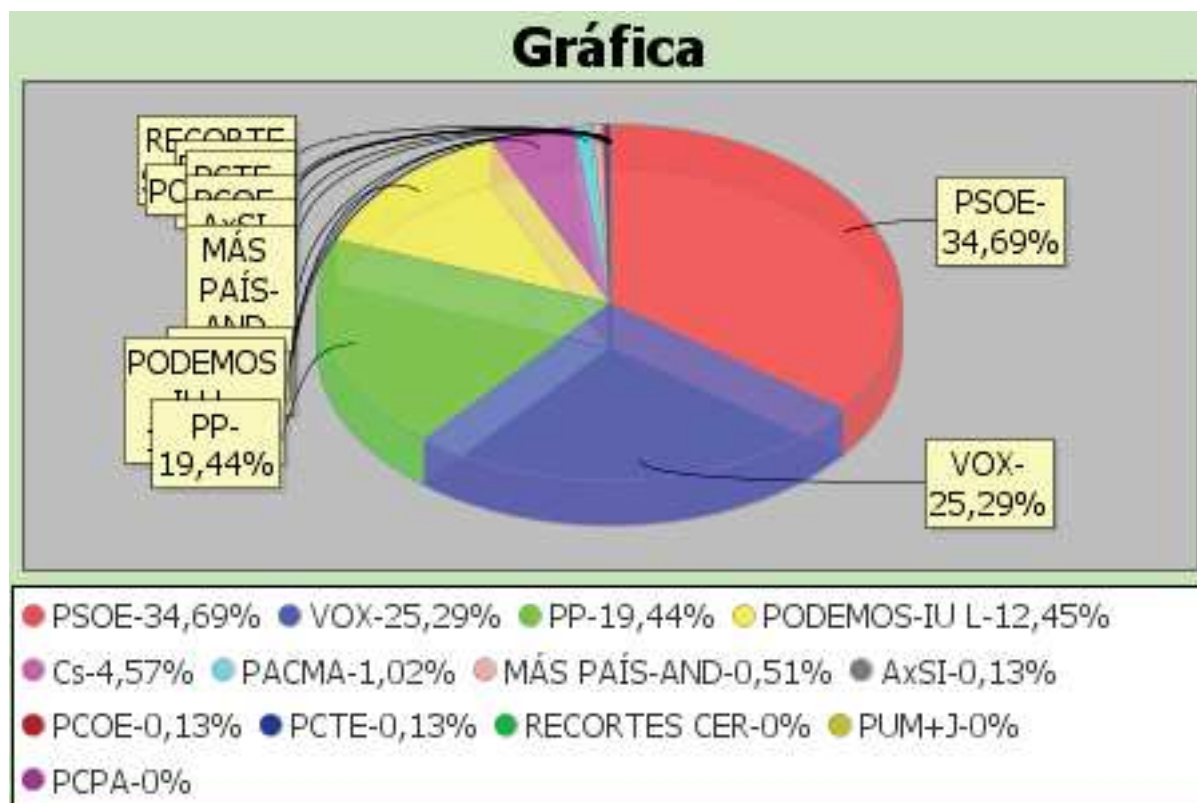




ELECCIONES A CORTES GENERALES 2019
LISTADO DE VOTOS A CANDIDATURAS. PILAS

Distrito	Sección
1	9

Censo	1222	Siglas	Votos	Porcent
Votos Leídos	817	PSOE	273	34,69
Votos Nulos	30	VOX	199	25,29
Votos Validos	787	PP	153	19,44
Votos Blanco	13	PODEMOS-IU L	98	12,45
Votos Candi	774	Cs	36	4,57
% Participac	66,86	PACMA	8	1,02
% Abstención	33,14	MÁS PAÍS-AND	4	0,51
% Nulos	3,67	AxSI	1	0,13
% Validos	96,33	PCOE	1	0,13
% Blancos	1,59	PCTE	1	0,13
% Candidaturas	94,74	RECORTES CER	0	0
		PUM+J	0	0
		PCPA	0	0





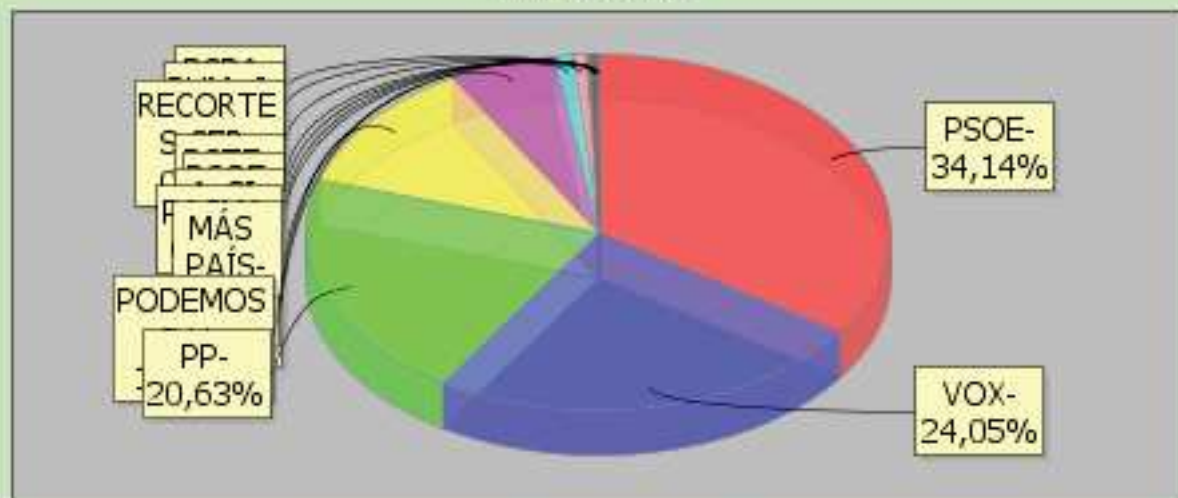
ELECCIONES A CORTES GENERALES 2019
LISTADO DE VOTOS A CANDIDATURAS. PILAS

Total Distrito

1

Censo	10320	Siglas	Votos	Porcent
Votos Leidos	7159	PSOE	2380	34,14
Votos Nulos	187	VOX	1677	24,05
Votos Validos	6972	PP	1438	20,63
Votos Blanco	88	PODEMOS-IU L	819	11,75
Votos Candi	6884	Cs	403	5,78
% Participac	69,37	MÁS PAÍS-AND	74	1,06
% Abstención	30,63	PACMA	52	0,75
% Nulos	2,61	AxSI	17	0,24
% Validos	97,39	PCOE	7	0,1
% Blancos	1,23	PCTE	6	0,09
% Candidaturas	96,16	RECORTES CER	6	0,09
		PUM+J	3	0,04
		PCPA	2	0,03

Gráfica



- PSOE-34,14%
- VOX-24,05%
- PP-20,63%
- PODEMOS-IU L-11,75%
- Cs-5,78%
- MÁS PAÍS-AND-1,06%
- PACMA-0,75%
- AxSI-0,24%
- PCOE-0,1%
- PCTE-0,09%
- RECORTES CER-0,09%
- PUM+J-0,04%
- PCPA-0,03%



ELECCIONES A CORTES GENERALES 2019
LISTADO DE VOTOS A CANDIDATURAS. PILAS

Resumen Numérico

Censo	10320	Siglas	Votos	Porcent
Votos Leidos	7159	PSOE	2380	34,14
Votos Nulos	187	VOX	1677	24,05
Votos Validos	6972	PP	1438	20,63
Votos Blanco	88	PODEMOS-IU L	819	11,75
Votos Candi	6884	Cs	403	5,78
% Participac	69,37	MÁS PAÍS-AND	74	1,06
% Abstención	30,63	PACMA	52	0,75
% Nulos	2,61	AxSI	17	0,24
% Validos	97,39	PCOE	7	0,1
% Blancos	1,23	PCTE	6	0,09
% Candidaturas	96,16	RECORTES CER	6	0,09
		PUM+J	3	0,04
		PCPA	2	0,03

Gráfica

