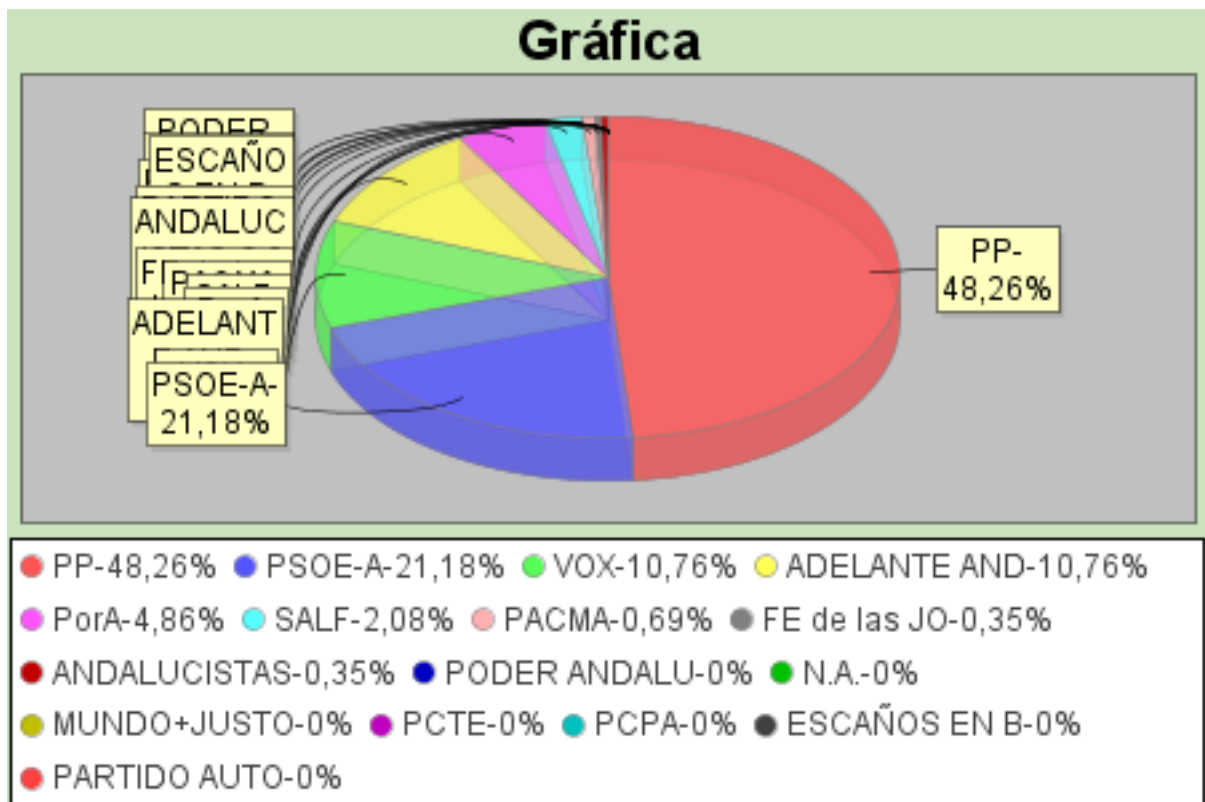




ELECCIONES AL PARLAMENTO DE ANDALUCÍA 17 DE MAYO DE 2026 2026
LISTADO DE VOTOS A CANDIDATURAS. PILAS

Distrito	Sección	Mesa	Colegio
1	1	A	CENTRO OCUPACIONAL DE DISCAPACITADOS TOR

Censo		Siglas	Votos	Porcent
Votos Leídos	412	PP	139	48,26
Votos Nulos	289	PSOE-A	61	21,18
Votos Validos	1	VOX	31	10,76
Votos Blanco	288	ADELANTE AND	31	10,76
Votos Candi	2	PorA	14	4,86
% Participac	70,15	SALF	6	2,08
% Abstención	29,85	PACMA	2	0,69
% Nulos	0,35	FE de las JO	1	0,35
% Validos	99,65	ANDALUCISTAS	1	0,35
% Blancos	0,69	PODER ANDALU	0	0
% Candidaturas	98,96	N.A.	0	0
		MUNDO+JUSTO	0	0
		PCTE	0	0
		PCPA	0	0
		ESCAÑOS EN B	0	0
		PARTIDO AUTO	0	0

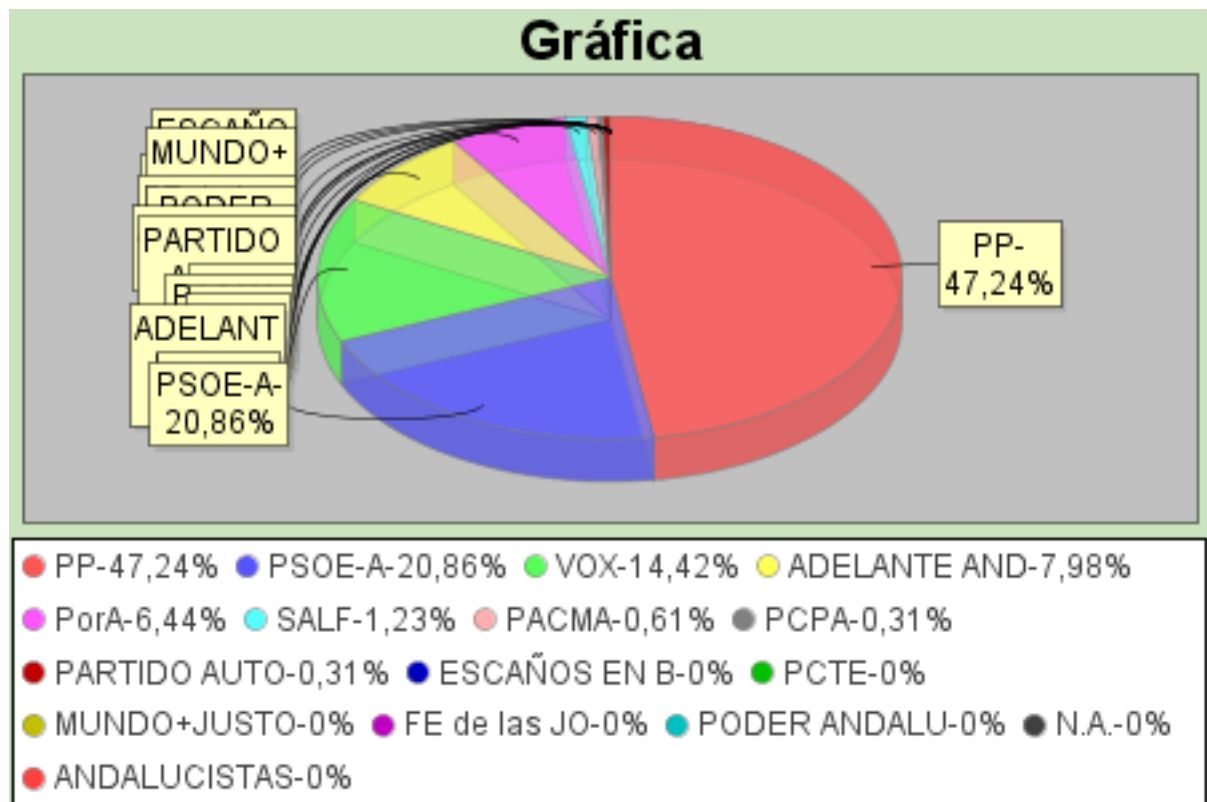




ELECCIONES AL PARLAMENTO DE ANDALUCÍA 17 DE MAYO DE 2026 2026
LISTADO DE VOTOS A CANDIDATURAS. PILAS

Distrito	Sección	Mesa	Colegio
1	1	B	CENTRO OCUPACIONAL DE DISCAPACITADOS TOR

Censo	505	Siglas	Votos	Porcent
Votos Leídos	330	PP	154	47,24
Votos Nulos	4	PSOE-A	68	20,86
Votos Validos	326	VOX	47	14,42
Votos Blanco	2	ADELANTE AND	26	7,98
Votos Candi	324	PorA	21	6,44
% Participac	65,35	SALF	4	1,23
% Abstención	34,65	PACMA	2	0,61
% Nulos	1,21	PCPA	1	0,31
% Validos	98,79	PARTIDO AUTO	1	0,31
% Blancos	0,61	ESCAÑOS EN B	0	0
% Candidaturas	98,18	PCTE	0	0
		MUNDO+JUSTO	0	0
		FE de las JO	0	0
		PODER ANDALU	0	0
		N.A.	0	0
		ANDALUCISTAS	0	0

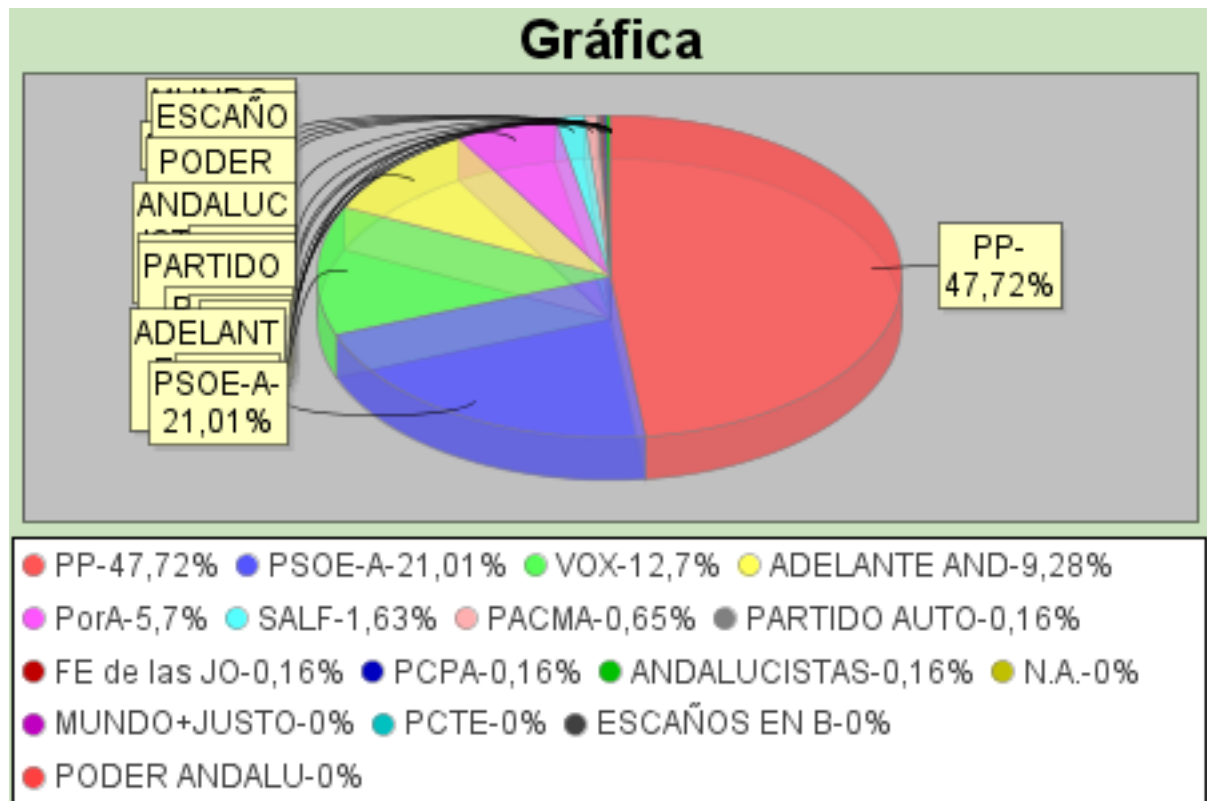




ELECCIONES AL PARLAMENTO DE ANDALUCÍA 17 DE MAYO DE 2026 2026
LISTADO DE VOTOS A CANDIDATURAS. PILAS

Distrito	Sección
1	1

Censo	917	Siglas	Votos	Porcent
Votos Leídos	619	PP	293	47,72
Votos Nulos	5	PSOE-A	129	21,01
Votos Validos	614	VOX	78	12,7
Votos Blanco	4	ADELANTE AND	57	9,28
Votos Candi	610	PorA	35	5,7
% Participac	67,5	SALF	10	1,63
% Abstención	32,5	PACMA	4	0,65
% Nulos	0,81	PARTIDO AUTO	1	0,16
% Validos	99,19	FE de las JO	1	0,16
% Blancos	0,65	PCPA	1	0,16
% Candidaturas	98,55	ANDALUCISTAS	1	0,16
		N.A.	0	0
		MUNDO+JUSTO	0	0
		PCTE	0	0
		ESCAÑOS EN B	0	0
		PODER ANDALU	0	0

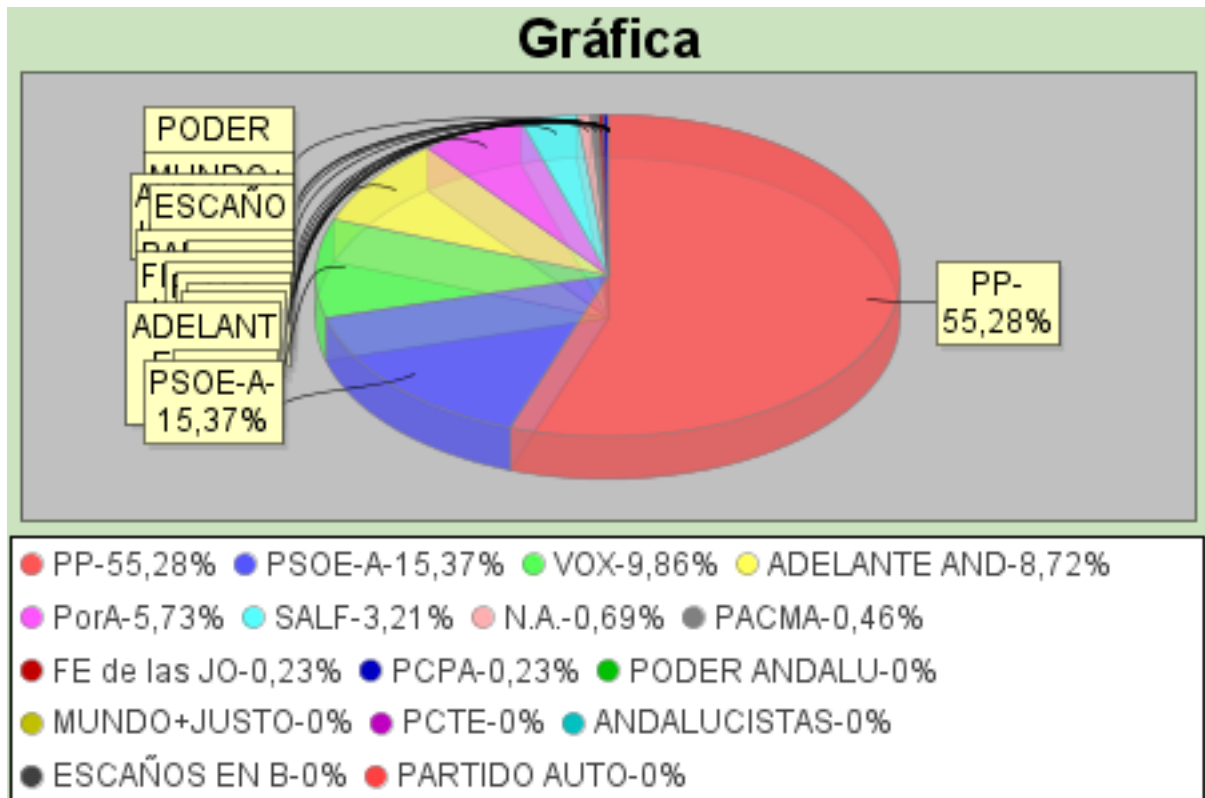




ELECCIONES AL PARLAMENTO DE ANDALUCÍA 17 DE MAYO DE 2026 2026
LISTADO DE VOTOS A CANDIDATURAS. PILAS

Distrito	Sección	Mesa	Colegio
1	2	A	CEIP NUESTRA SEÑORA DE BELEN

Censo		Siglas	Votos	Porcent
Votos Leídos	628	PP	241	55,28
Votos Nulos	441	PSOE-A	67	15,37
Votos Validos	5	VOX	43	9,86
Votos Blanco	436	ADELANTE AND	38	8,72
Votos Candi	1	PorA	25	5,73
% Participac	435	SALF	14	3,21
% Abstención	70,22	N.A.	3	0,69
% Nulos	29,78	PACMA	2	0,46
% Validos	1,13	FE de las JO	1	0,23
% Blancos	98,87	PCPA	1	0,23
% Candidaturas	0,23	PODER ANDALU	0	0
	98,64	MUNDO+JUSTO	0	0
		PCTE	0	0
		ANDALUCISTAS	0	0
		ESCAÑOS EN B	0	0
		PARTIDO AUTO	0	0



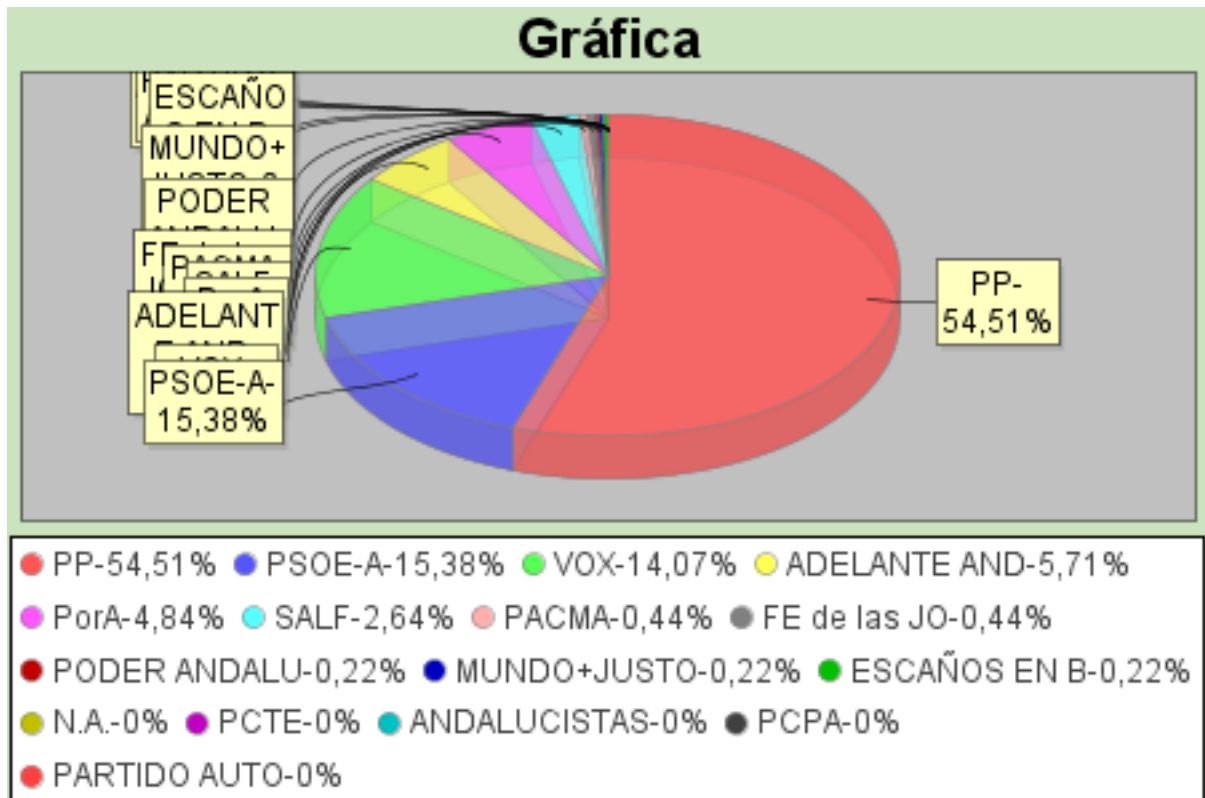


ELECCIONES AL PARLAMENTO DE ANDALUCÍA 17 DE MAYO DE 2026 2026
LISTADO DE VOTOS A CANDIDATURAS. PILAS

Distrito	Sección	Mesa	Colegio
1	2	B	CEIP NUESTRA SEÑORA DE BELEN

Censo	Votos	Porcent
Votos Leídos	461	
Votos Nulos	6	
Votos Validos	455	
Votos Blanco	6	
Votos Candi	449	
% Participac	69,01	
% Abstención	30,99	
% Nulos	1,3	
% Validos	98,7	
% Blancos	1,3	
% Candidaturas	97,4	

Siglas	Votos	Porcent
PP	248	54,51
PSOE-A	70	15,38
VOX	64	14,07
ADELANTE AND	26	5,71
PorA	22	4,84
SALF	12	2,64
PACMA	2	0,44
FE de las JO	2	0,44
PODER ANDALU	1	0,22
MUNDO+JUSTO	1	0,22
ESCAÑOS EN B	1	0,22
N.A.	0	0
PCTE	0	0
ANDALUCISTAS	0	0
PCPA	0	0
PARTIDO AUTO	0	0

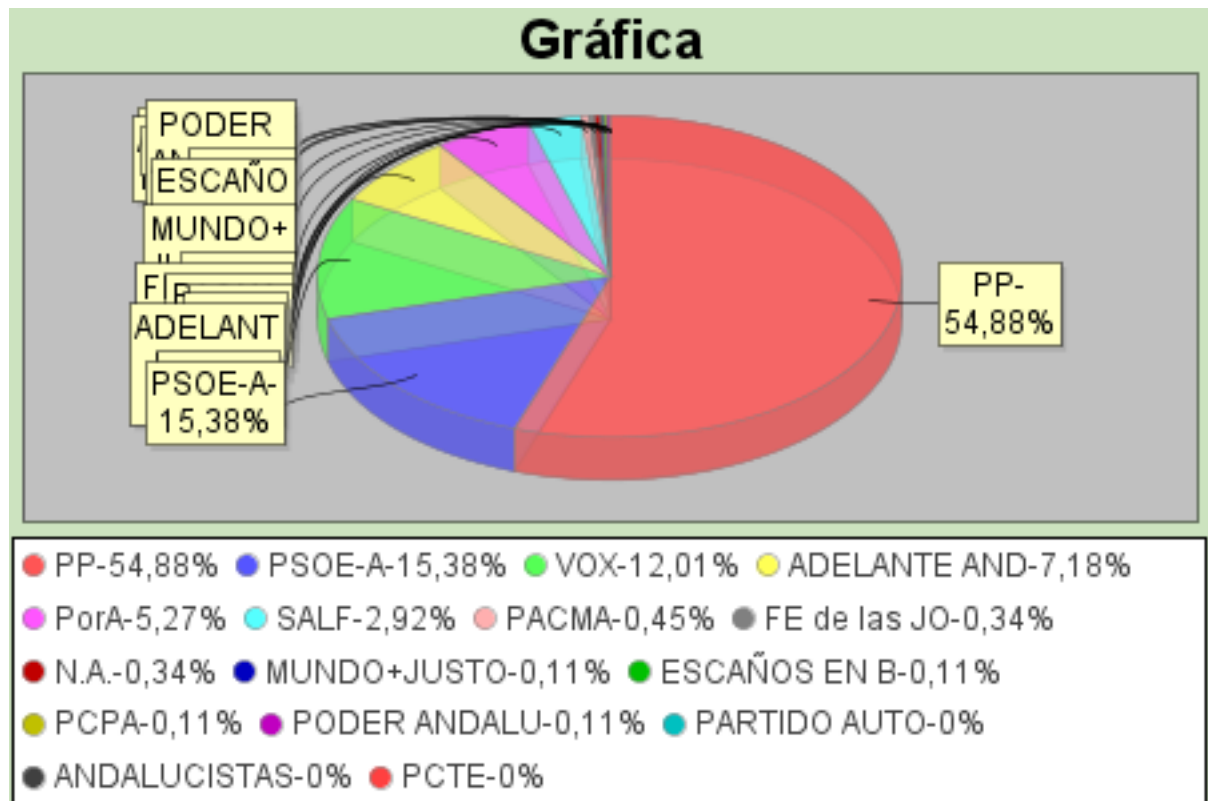




ELECCIONES AL PARLAMENTO DE ANDALUCÍA 17 DE MAYO DE 2026 2026
LISTADO DE VOTOS A CANDIDATURAS. PILAS

Distrito	Sección
1	2

Censo	1296	Siglas	Votos	Porcent
Votos Leídos	902	PP	489	54,88
Votos Nulos	11	PSOE-A	137	15,38
Votos Validos	891	VOX	107	12,01
Votos Blanco	7	ADELANTE AND	64	7,18
Votos Candi	884	PorA	47	5,27
% Participac	69,6	SALF	26	2,92
% Abstención	30,4	PACMA	4	0,45
% Nulos	1,22	FE de las JO	3	0,34
% Validos	98,78	N.A.	3	0,34
% Blancos	0,78	MUNDO+JUSTO	1	0,11
% Candidaturas	98	ESCAÑOS EN B	1	0,11
		PCPA	1	0,11
		PODER ANDALU	1	0,11
		PARTIDO AUTO	0	0
		ANDALUCISTAS	0	0
		PCTE	0	0

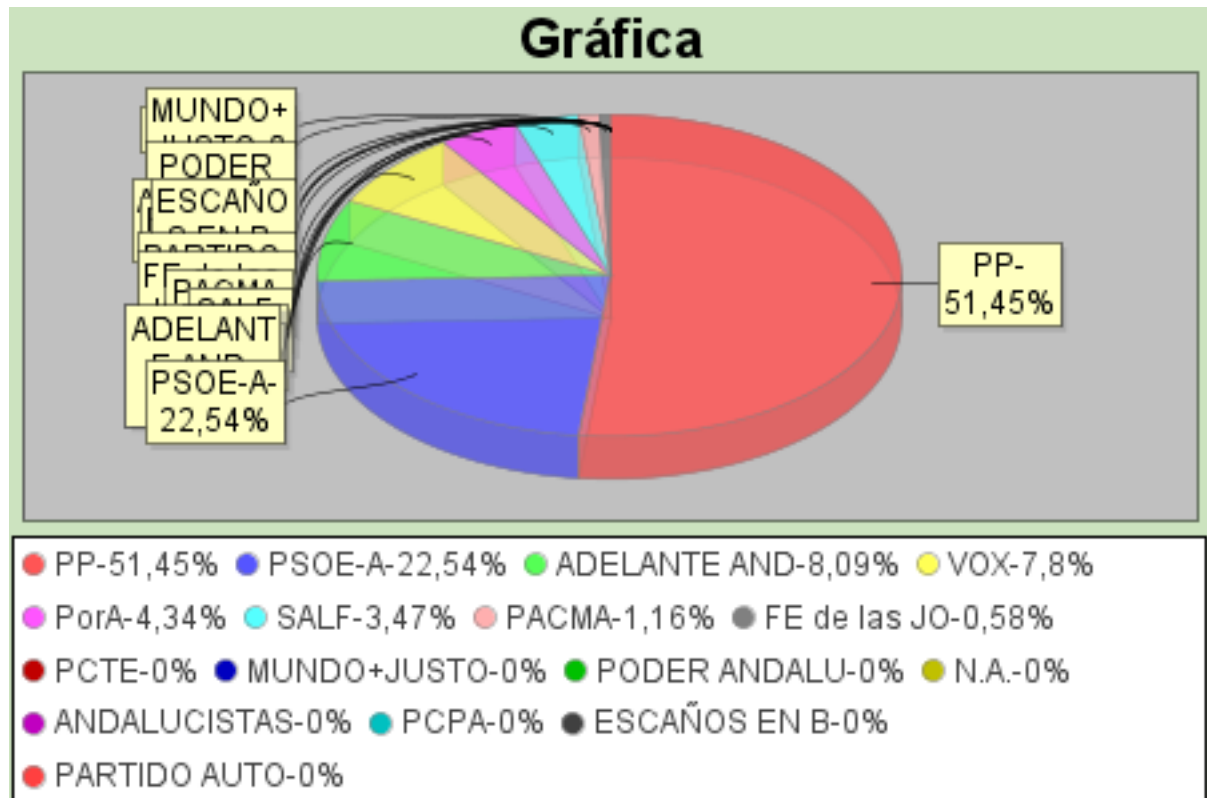




ELECCIONES AL PARLAMENTO DE ANDALUCÍA 17 DE MAYO DE 2026 2026
LISTADO DE VOTOS A CANDIDATURAS. PILAS

Distrito	Sección	Mesa	Colegio
1	3	A	CENTRO COMERCIAL

Censo	523	Siglas	Votos	Porcent
Votos Leídos	348	PP	178	51,45
Votos Nulos	2	PSOE-A	78	22,54
Votos Validos	346	ADELANTE AND	28	8,09
Votos Blanco	2	VOX	27	7,8
Votos Candi	344	PorA	15	4,34
% Participac	66,54	SALF	12	3,47
% Abstención	33,46	PACMA	4	1,16
% Nulos	0,57	FE de las JO	2	0,58
% Validos	99,43	PCTE	0	0
% Blancos	0,57	MUNDO+JUSTO	0	0
% Candidaturas	98,85	PODER ANDALU	0	0
		N.A.	0	0
		ANDALUCISTAS	0	0
		PCPA	0	0
		ESCAÑOS EN B	0	0
		PARTIDO AUTO	0	0

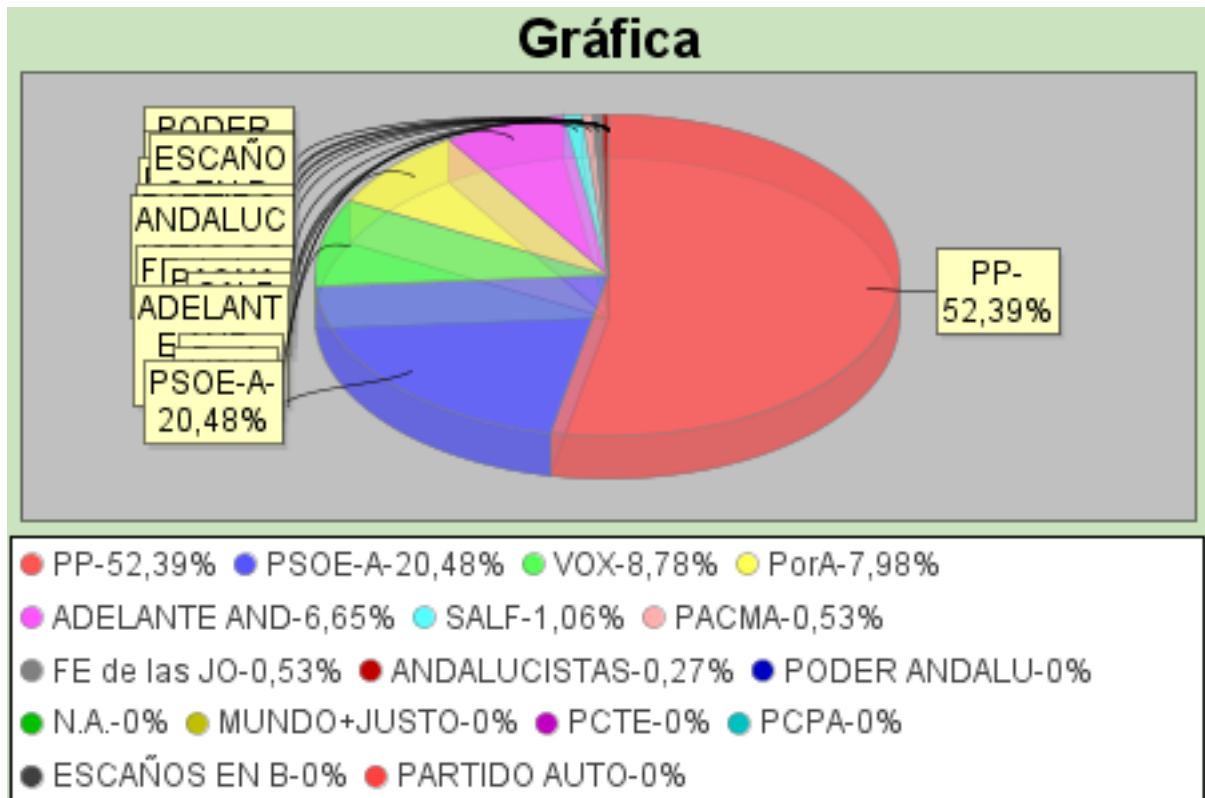




ELECCIONES AL PARLAMENTO DE ANDALUCÍA 17 DE MAYO DE 2026 2026
LISTADO DE VOTOS A CANDIDATURAS. PILAS

Distrito	Sección	Mesa	Colegio
1	3	B	CENTRO COMERCIAL

Censo	564	Siglas	Votos	Porcent
Votos Leídos	376	PP	197	52,39
Votos Nulos	0	PSOE-A	77	20,48
Votos Validos	376	VOX	33	8,78
Votos Blanco	5	PorA	30	7,98
Votos Candi	371	ADELANTE AND	25	6,65
% Participac	66,67	SALF	4	1,06
% Abstención	33,33	PACMA	2	0,53
% Nulos	0	FE de las JO	2	0,53
% Validos	100	ANDALUCISTAS	1	0,27
% Blancos	1,33	PODER ANDALU	0	0
% Candidaturas	98,67	N.A.	0	0
		MUNDO+JUSTO	0	0
		PCTE	0	0
		PCPA	0	0
		ESCAÑOS EN B	0	0
		PARTIDO AUTO	0	0

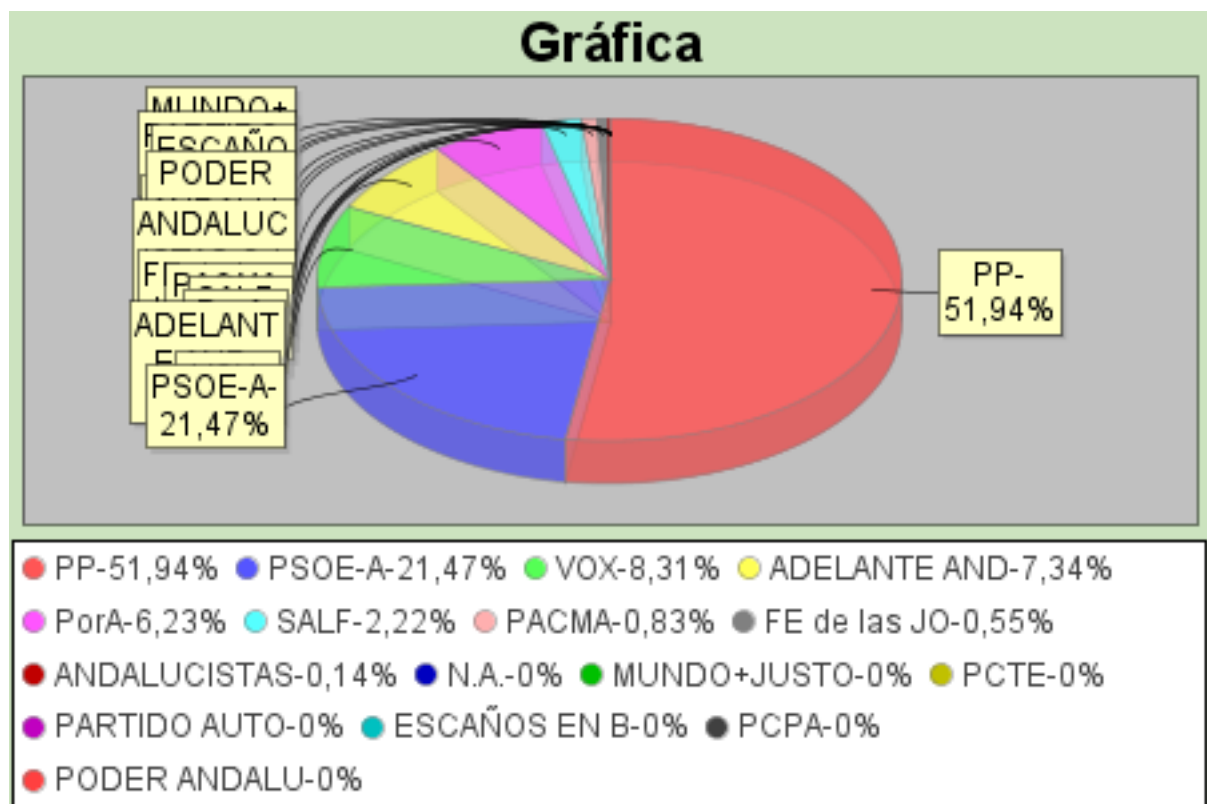




ELECCIONES AL PARLAMENTO DE ANDALUCÍA 17 DE MAYO DE 2026 2026
LISTADO DE VOTOS A CANDIDATURAS. PILAS

Distrito	Sección
1	3

Censo	1087	Siglas	Votos	Porcent
Votos Leídos	724	PP	375	51,94
Votos Nulos	2	PSOE-A	155	21,47
Votos Validos	722	VOX	60	8,31
Votos Blanco	7	ADELANTE AND	53	7,34
Votos Candi	715	PorA	45	6,23
% Participac	66,61	SALF	16	2,22
% Abstención	33,39	PACMA	6	0,83
% Nulos	0,28	FE de las JO	4	0,55
% Validos	99,72	ANDALUCISTAS	1	0,14
% Blancos	0,97	N.A.	0	0
% Candidaturas	98,76	MUNDO+JUSTO	0	0
		PCTE	0	0
		PARTIDO AUTO	0	0
		ESCAÑOS EN B	0	0
		PCPA	0	0
		PODER ANDALU	0	0



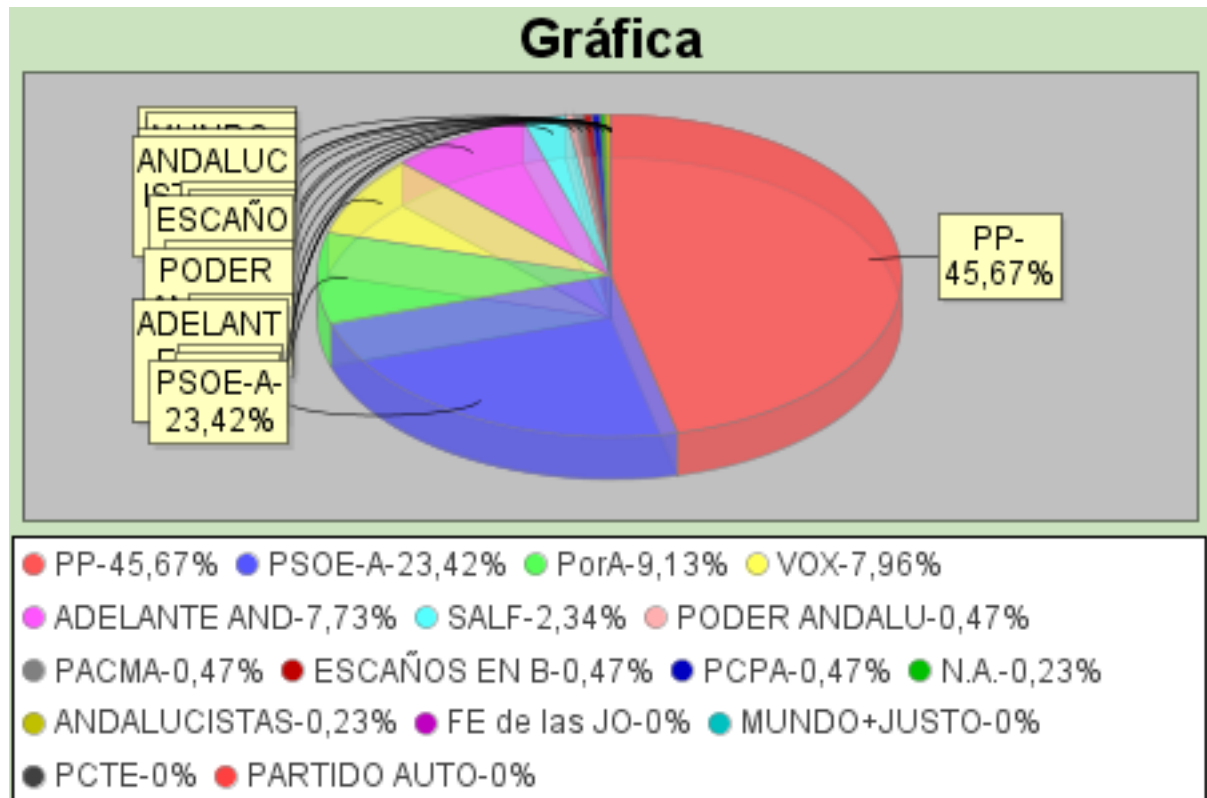


ELECCIONES AL PARLAMENTO DE ANDALUCÍA 17 DE MAYO DE 2026 2026
LISTADO DE VOTOS A CANDIDATURAS. PILAS

Distrito	Sección	Mesa	Colegio
1	4	A	CASA DE LA CULTURA

Censo	Votos	Porcent
Votos Leídos	435	
Votos Nulos	8	
Votos Validos	427	
Votos Blanco	6	
Votos Candi	421	
% Participac	68,29	
% Abstención	31,71	
% Nulos	1,84	
% Validos	98,16	
% Blancos	1,38	
% Candidaturas	96,78	

Siglas	Votos	Porcent
PP	195	45,67
PSOE-A	100	23,42
PorA	39	9,13
VOX	34	7,96
ADELANTE AND	33	7,73
SALF	10	2,34
PODER ANDALU	2	0,47
PACMA	2	0,47
ESCAÑOS EN B	2	0,47
PCPA	2	0,47
N.A.	1	0,23
ANDALUCISTAS	1	0,23
FE de las JO	0	0
MUNDO+JUSTO	0	0
PCTE	0	0
PARTIDO AUTO	0	0



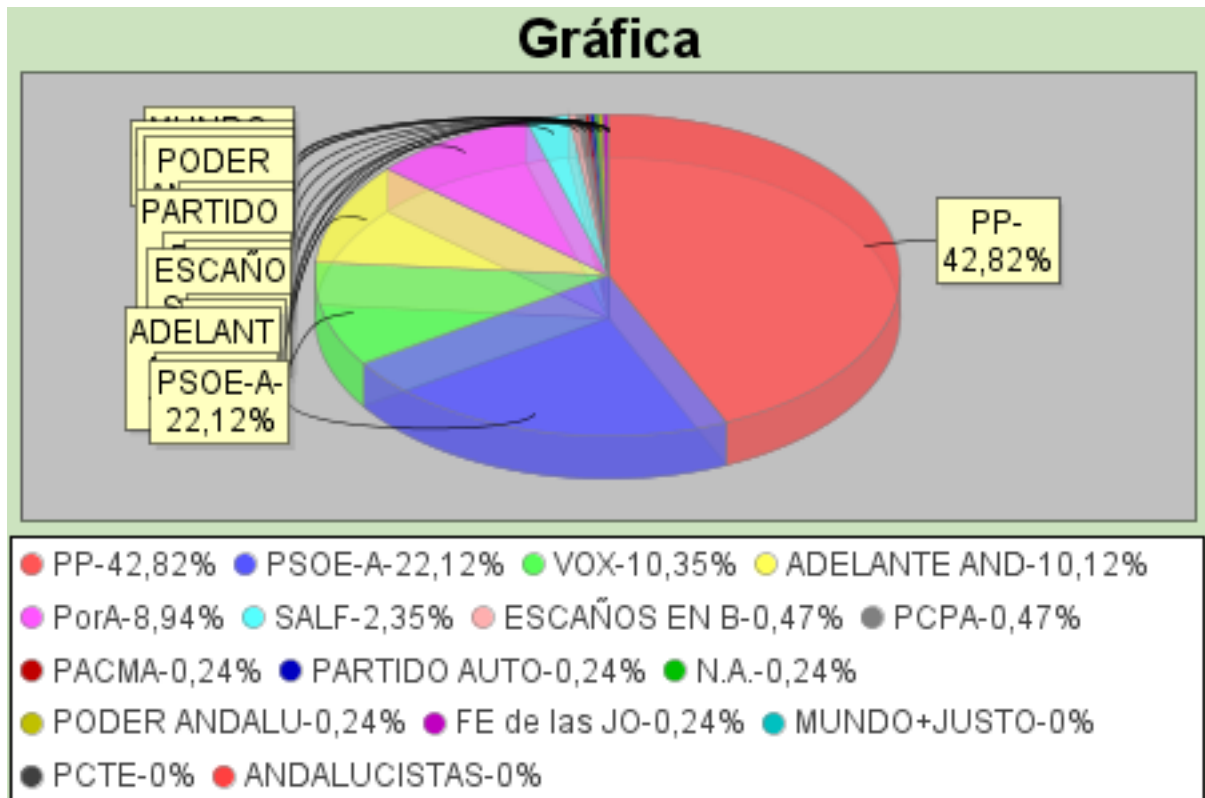


ELECCIONES AL PARLAMENTO DE ANDALUCÍA 17 DE MAYO DE 2026 2026
LISTADO DE VOTOS A CANDIDATURAS. PILAS

Distrito	Sección	Mesa	Colegio
1	4	B	CASA DE LA CULTURA

Censo	Votos	Porcent
Votos Leídos	434	
Votos Nulos	9	
Votos Validos	425	
Votos Blanco	5	
Votos Candi	420	
% Participac	66,87	
% Abstención	33,13	
% Nulos	2,07	
% Validos	97,93	
% Blancos	1,15	
% Candidaturas	96,77	

Siglas	Votos	Porcent
PP	182	42,82
PSOE-A	94	22,12
VOX	44	10,35
ADELANTE AND	43	10,12
PorA	38	8,94
SALF	10	2,35
ESCAÑOS EN B	2	0,47
PCPA	2	0,47
PACMA	1	0,24
PARTIDO AUTO	1	0,24
N.A.	1	0,24
PODER ANDALU	1	0,24
FE de las JO	1	0,24
MUNDO+JUSTO	0	0
PCTE	0	0
ANDALUCISTAS	0	0

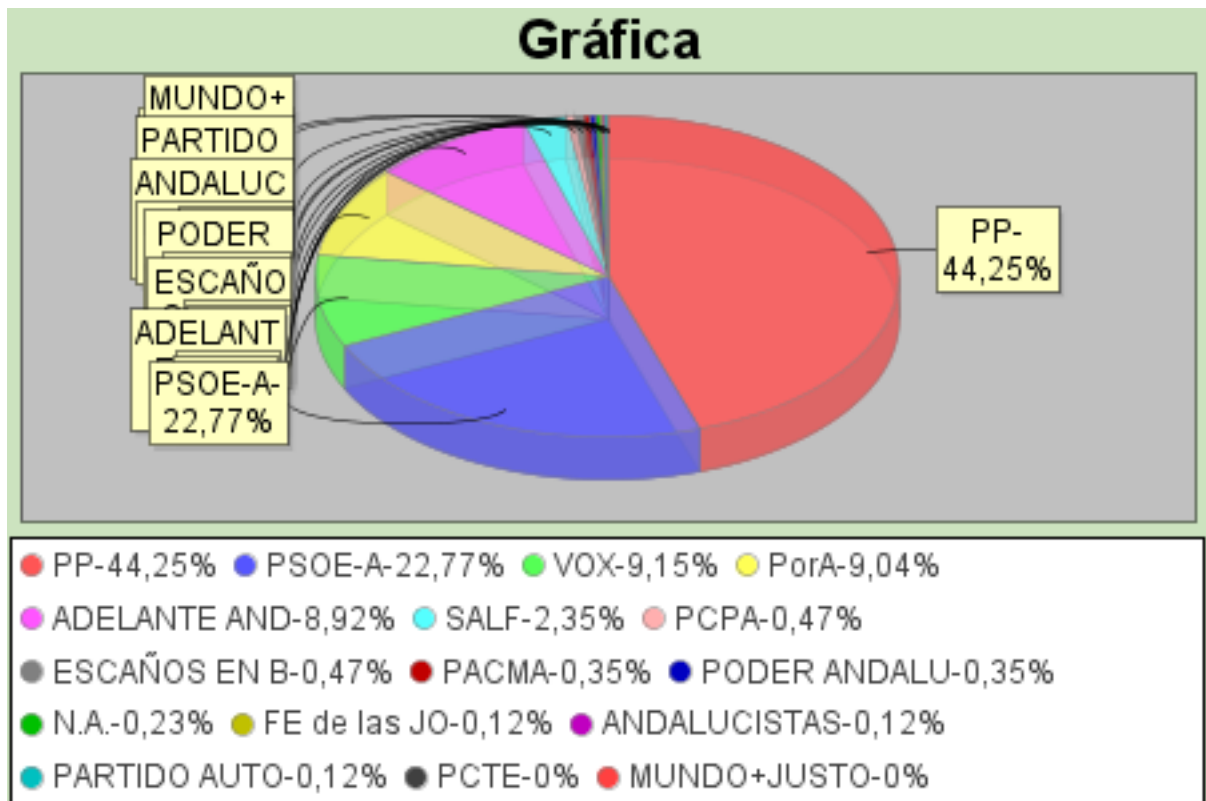




ELECCIONES AL PARLAMENTO DE ANDALUCÍA 17 DE MAYO DE 2026 2026
LISTADO DE VOTOS A CANDIDATURAS. PILAS

Distrito	Sección
1	4

Censo	1286	Siglas	Votos	Porcent
Votos Leídos	869	PP	377	44,25
Votos Nulos	17	PSOE-A	194	22,77
Votos Validos	852	VOX	78	9,15
Votos Blanco	11	PorA	77	9,04
Votos Candi	841	ADELANTE AND	76	8,92
% Participac	67,57	SALF	20	2,35
% Abstención	32,43	PCPA	4	0,47
% Nulos	1,96	ESCAÑOS EN B	4	0,47
% Validos	98,04	PACMA	3	0,35
% Blancos	1,27	PODER ANDALU	3	0,35
% Candidaturas	96,78	N.A.	2	0,23
		FE de las JO	1	0,12
		ANDALUCISTAS	1	0,12
		PARTIDO AUTO	1	0,12
		PCTE	0	0
		MUNDO+JUSTO	0	0

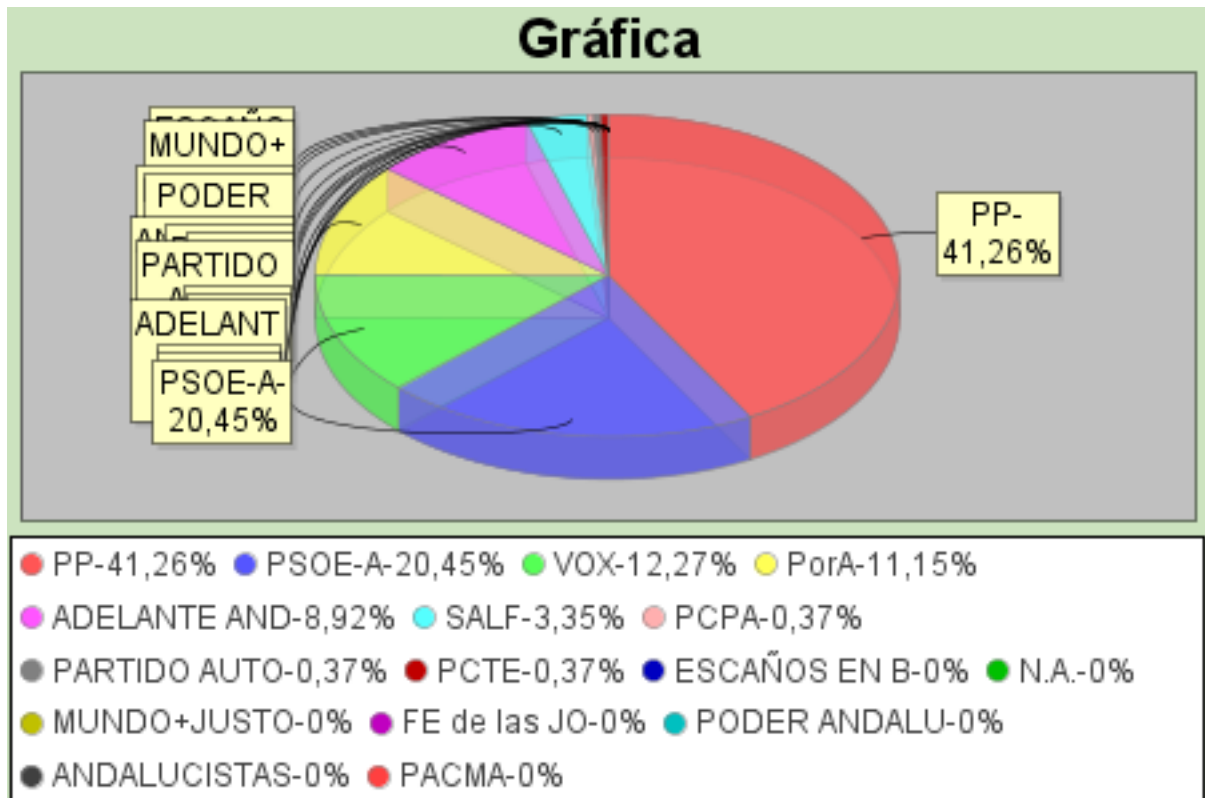




ELECCIONES AL PARLAMENTO DE ANDALUCÍA 17 DE MAYO DE 2026 2026
LISTADO DE VOTOS A CANDIDATURAS. PILAS

Distrito	Sección	Mesa	Colegio
1	5	A	CENTRO DE DIA BARRIADA SAN JOSE

Censo	434	Siglas	Votos	Porcent
Votos Leídos	270	PP	111	41,26
Votos Nulos	1	PSOE-A	55	20,45
Votos Validos	269	VOX	33	12,27
Votos Blanco	4	PorA	30	11,15
Votos Candi	265	ADELANTE AND	24	8,92
% Participac	62,21	SALF	9	3,35
% Abstención	37,79	PCPA	1	0,37
% Nulos	0,37	PARTIDO AUTO	1	0,37
% Validos	99,63	PCTE	1	0,37
% Blancos	1,48	ESCAÑOS EN B	0	0
% Candidaturas	98,15	N.A.	0	0
		MUNDO+JUSTO	0	0
		FE de las JO	0	0
		PODER ANDALU	0	0
		ANDALUCISTAS	0	0
		PACMA	0	0



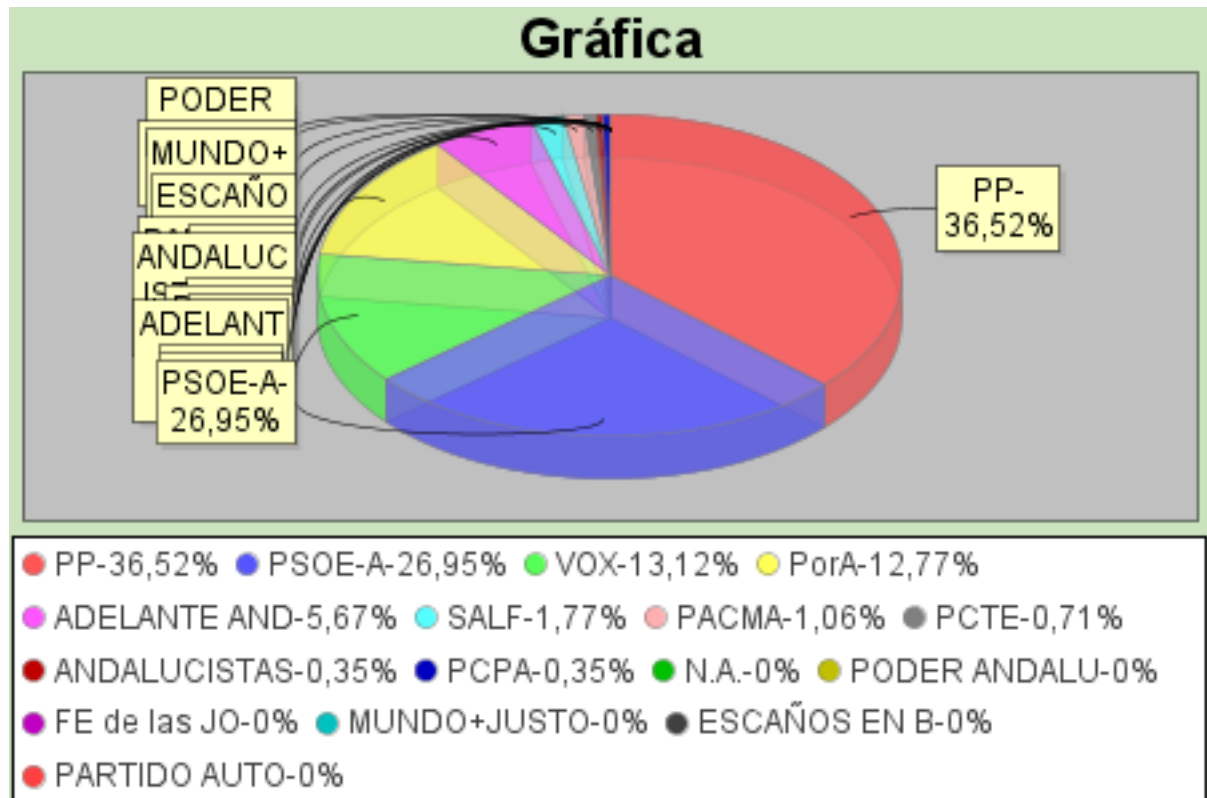


ELECCIONES AL PARLAMENTO DE ANDALUCÍA 17 DE MAYO DE 2026 2026
LISTADO DE VOTOS A CANDIDATURAS. PILAS

Distrito	Sección	Mesa	Colegio
1	5	B	CENTRO DE DIA BARRIADA SAN JOSE

Censo	Votos	Porcent
Votos Leídos	285	
Votos Nulos	3	
Votos Validos	282	
Votos Blanco	2	
Votos Candi	280	
% Participac	62,09	
% Abstención	37,91	
% Nulos	1,05	
% Validos	98,95	
% Blancos	0,7	
% Candidaturas	98,25	

Siglas	Votos	Porcent
PP	103	36,52
PSOE-A	76	26,95
VOX	37	13,12
PorA	36	12,77
ADELANTE AND	16	5,67
SALF	5	1,77
PACMA	3	1,06
PCTE	2	0,71
ANDALUCISTAS	1	0,35
PCPA	1	0,35
N.A.	0	0
PODER ANDALU	0	0
FE de las JO	0	0
MUNDO+JUSTO	0	0
ESCAÑOS EN B	0	0
PARTIDO AUTO	0	0

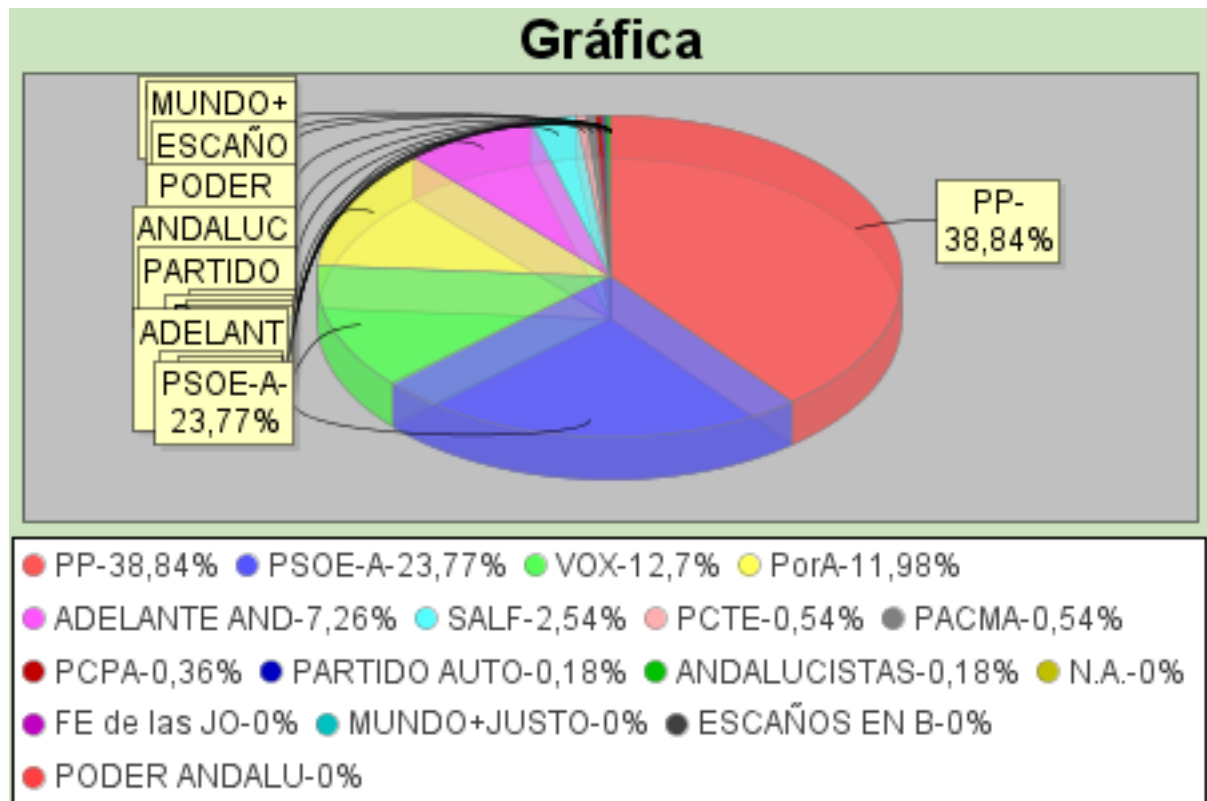




ELECCIONES AL PARLAMENTO DE ANDALUCÍA 17 DE MAYO DE 2026 2026
LISTADO DE VOTOS A CANDIDATURAS. PILAS

Distrito	Sección
1	5

Censo	893	Siglas	Votos	Porcent
Votos Leídos	555	PP	214	38,84
Votos Nulos	4	PSOE-A	131	23,77
Votos Validos	551	VOX	70	12,7
Votos Blanco	6	PorA	66	11,98
Votos Candi	545	ADELANTE AND	40	7,26
% Participac	62,15	SALF	14	2,54
% Abstención	37,85	PCTE	3	0,54
% Nulos	0,72	PACMA	3	0,54
% Validos	99,28	PCPA	2	0,36
% Blancos	1,08	PARTIDO AUTO	1	0,18
% Candidaturas	98,2	ANDALUCISTAS	1	0,18
		N.A.	0	0
		FE de las JO	0	0
		MUNDO+JUSTO	0	0
		ESCAÑOS EN B	0	0
		PODER ANDALU	0	0

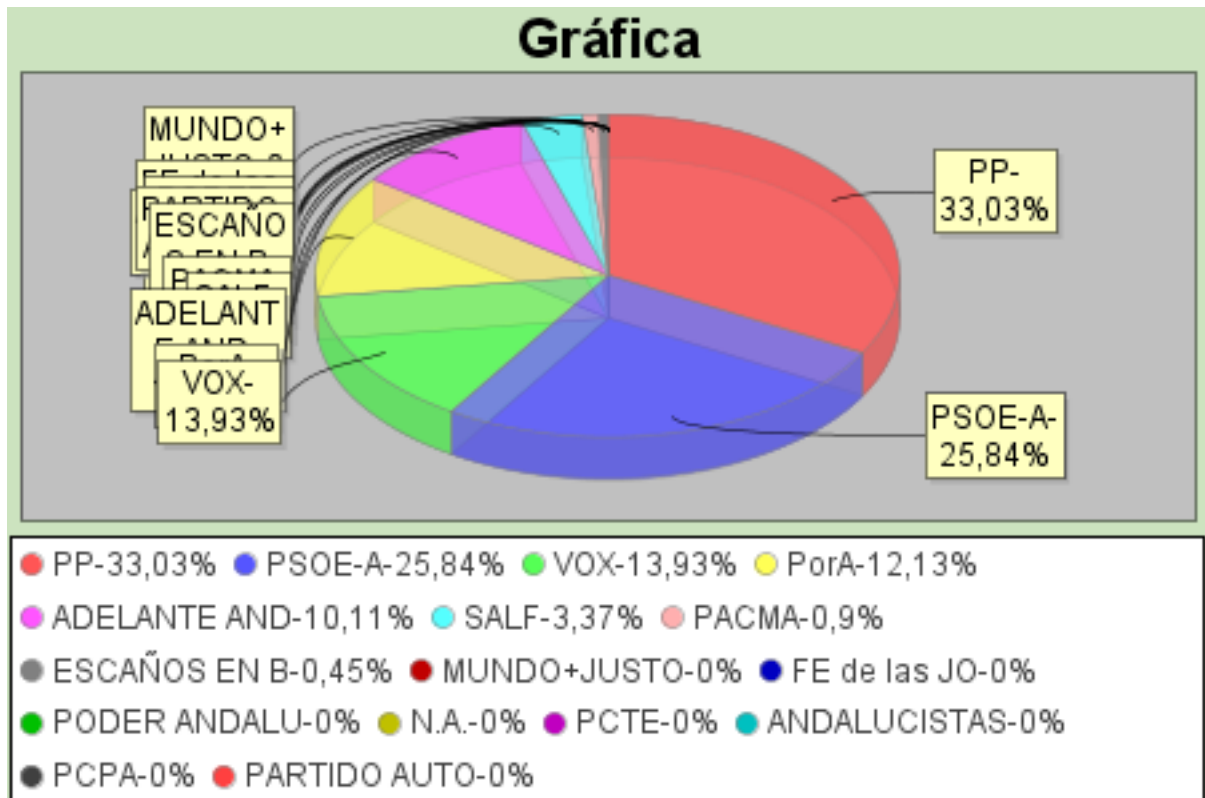




ELECCIONES AL PARLAMENTO DE ANDALUCÍA 17 DE MAYO DE 2026 2026
LISTADO DE VOTOS A CANDIDATURAS. PILAS

Distrito	Sección	Mesa	Colegio
1	6	U	GIMNASIO MUNICIPAL LA SOLEDAD

Censo		Siglas	Votos	Porcent
Votos Leídos	832	PP	147	33,03
Votos Nulos	451	PSOE-A	115	25,84
Votos Validos	6	VOX	62	13,93
Votos Blanco	445	PorA	54	12,13
Votos Candi	1	ADELANTE AND	45	10,11
% Participac	444	SALF	15	3,37
% Abstención	54,21	PACMA	4	0,9
% Nulos	45,79	ESCAÑOS EN B	2	0,45
% Validos	1,33	MUNDO+JUSTO	0	0
% Blancos	98,67	FE de las JO	0	0
% Candidaturas	0,22	PODER ANDALU	0	0
	98,45	N.A.	0	0
		PCTE	0	0
		ANDALUCISTAS	0	0
		PCPA	0	0
		PARTIDO AUTO	0	0

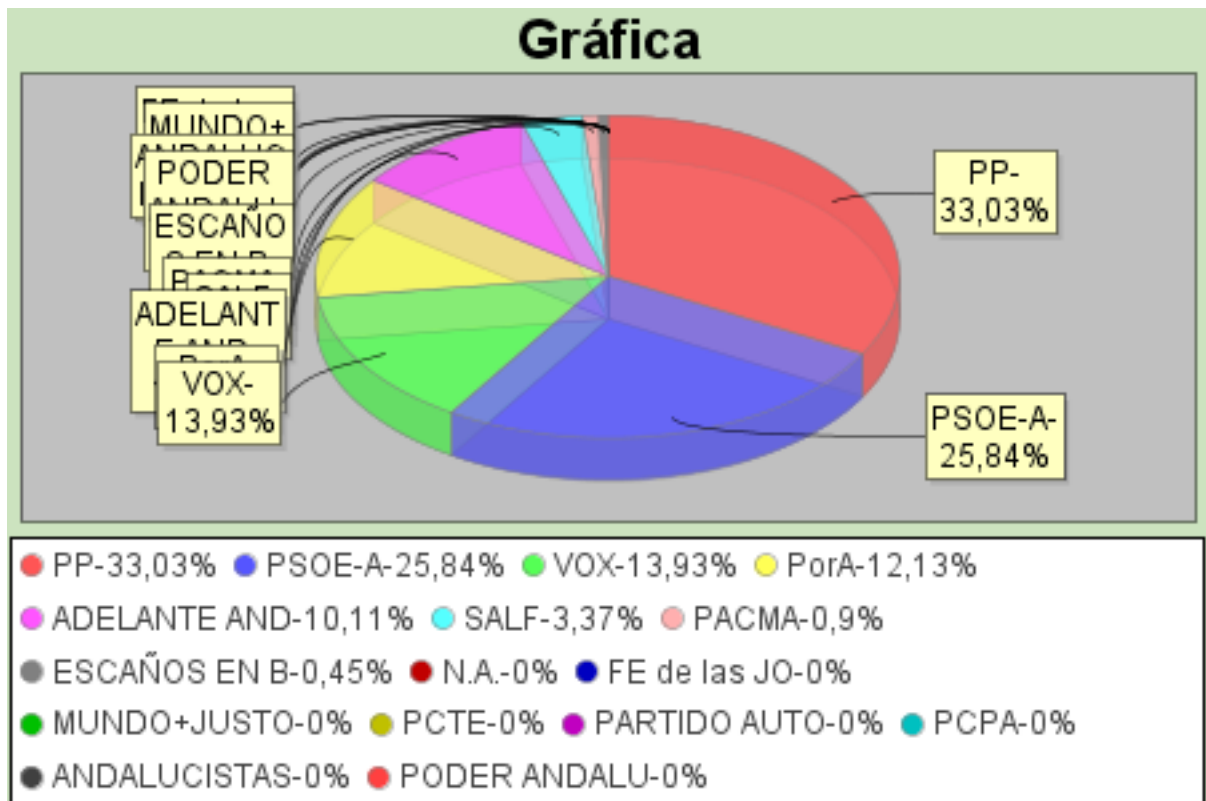




ELECCIONES AL PARLAMENTO DE ANDALUCÍA 17 DE MAYO DE 2026 2026
LISTADO DE VOTOS A CANDIDATURAS. PILAS

Distrito	Sección
1	6

Censo	832	Siglas	Votos	Porcent
Votos Leídos	451	PP	147	33,03
Votos Nulos	6	PSOE-A	115	25,84
Votos Validos	445	VOX	62	13,93
Votos Blanco	1	PorA	54	12,13
Votos Candi	444	ADELANTE AND	45	10,11
% Participac	54,21	SALF	15	3,37
% Abstención	45,79	PACMA	4	0,9
% Nulos	1,33	ESCAÑOS EN B	2	0,45
% Validos	98,67	N.A.	0	0
% Blancos	0,22	FE de las JO	0	0
% Candidaturas	98,45	MUNDO+JUSTO	0	0
		PCTE	0	0
		PARTIDO AUTO	0	0
		PCPA	0	0
		ANDALUCISTAS	0	0
		PODER ANDALU	0	0



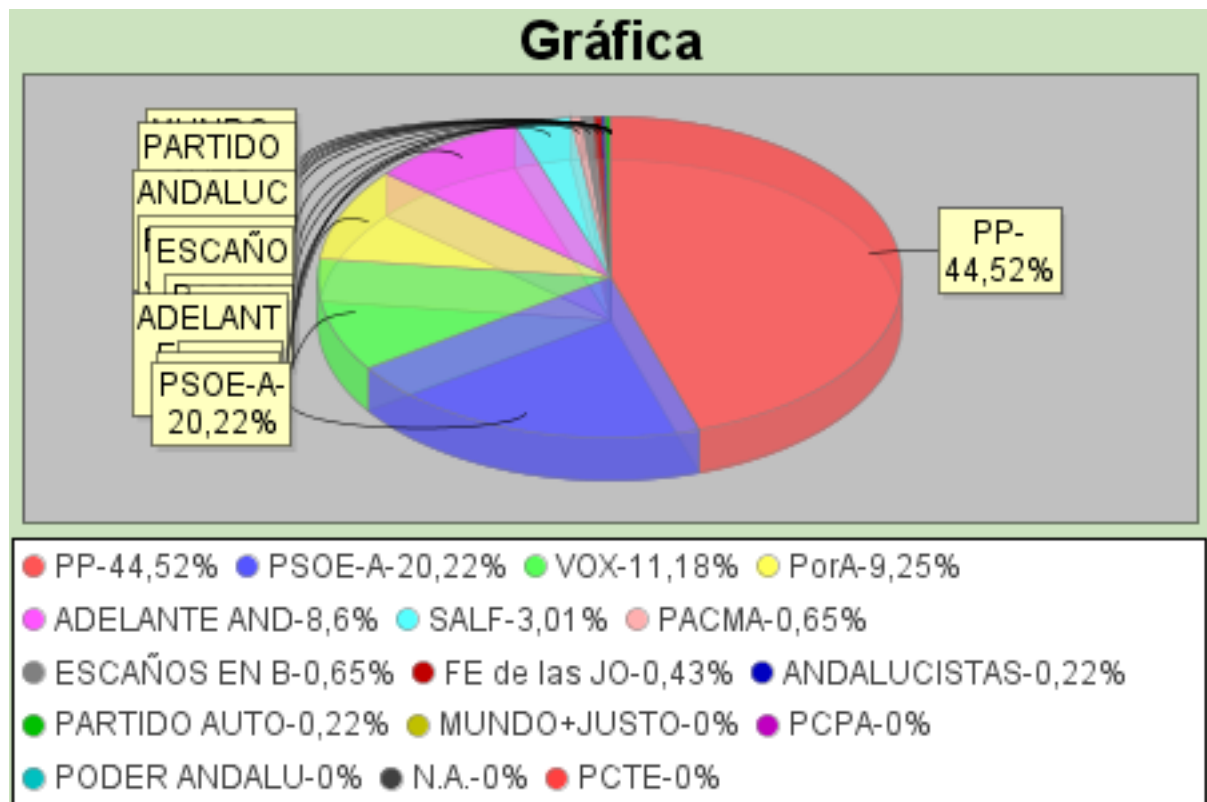


ELECCIONES AL PARLAMENTO DE ANDALUCÍA 17 DE MAYO DE 2026 2026
LISTADO DE VOTOS A CANDIDATURAS. PILAS

Distrito	Sección	Mesa	Colegio
1	7	A	CENTRO DE SERVICIOS SOCIALES COMUNITARIO

Censo	Votos	Porcent
Votos Leídos	469	
Votos Nulos	4	
Votos Validos	465	
Votos Blanco	5	
Votos Candi	460	
% Participac	67,48	
% Abstención	32,52	
% Nulos	0,85	
% Validos	99,15	
% Blancos	1,07	
% Candidaturas	98,08	

Siglas	Votos	Porcent
PP	207	44,52
PSOE-A	94	20,22
VOX	52	11,18
PorA	43	9,25
ADELANTE AND	40	8,6
SALF	14	3,01
PACMA	3	0,65
ESCAÑOS EN B	3	0,65
FE de las JO	2	0,43
ANDALUCISTAS	1	0,22
PARTIDO AUTO	1	0,22
MUNDO+JUSTO	0	0
PCPA	0	0
PODER ANDALU	0	0
N.A.	0	0
PCTE	0	0

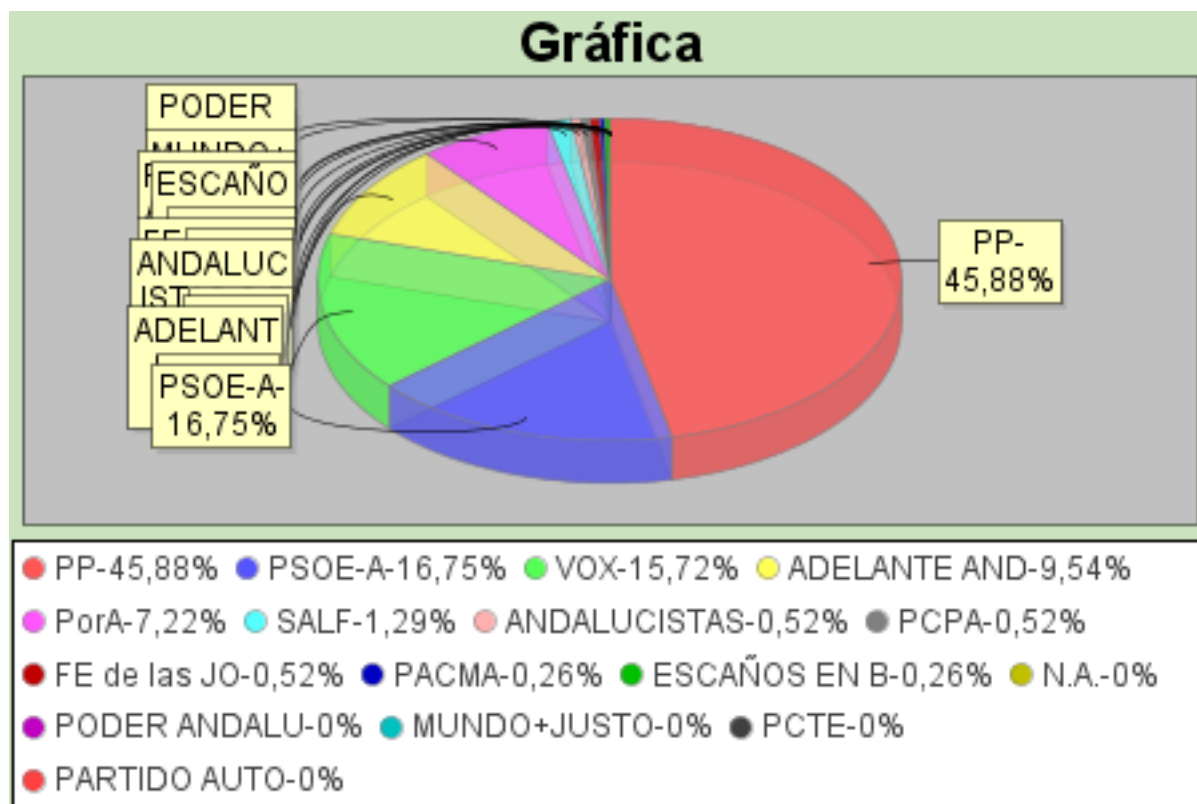




ELECCIONES AL PARLAMENTO DE ANDALUCÍA 17 DE MAYO DE 2026 2026
LISTADO DE VOTOS A CANDIDATURAS. PILAS

Distrito	Sección	Mesa	Colegio
1	7	B	CENTRO DE SERVICIOS SOCIALES COMUNITARIO

Censo		Siglas	Votos	Porcent
Votos Leídos	394	PP	178	45,88
Votos Nulos	6	PSOE-A	65	16,75
Votos Validos	388	VOX	61	15,72
Votos Blanco	6	ADELANTE AND	37	9,54
Votos Candi	382	PorA	28	7,22
% Participac	66	SALF	5	1,29
% Abstención	34	ANDALUCISTAS	2	0,52
% Nulos	1,52	PCPA	2	0,52
% Validos	98,48	FE de las JO	2	0,52
% Blancos	1,52	PACMA	1	0,26
% Candidaturas	96,95	ESCAÑOS EN B	1	0,26
		N.A.	0	0
		PODER ANDALU	0	0
		MUNDO+JUSTO	0	0
		PCTE	0	0
		PARTIDO AUTO	0	0

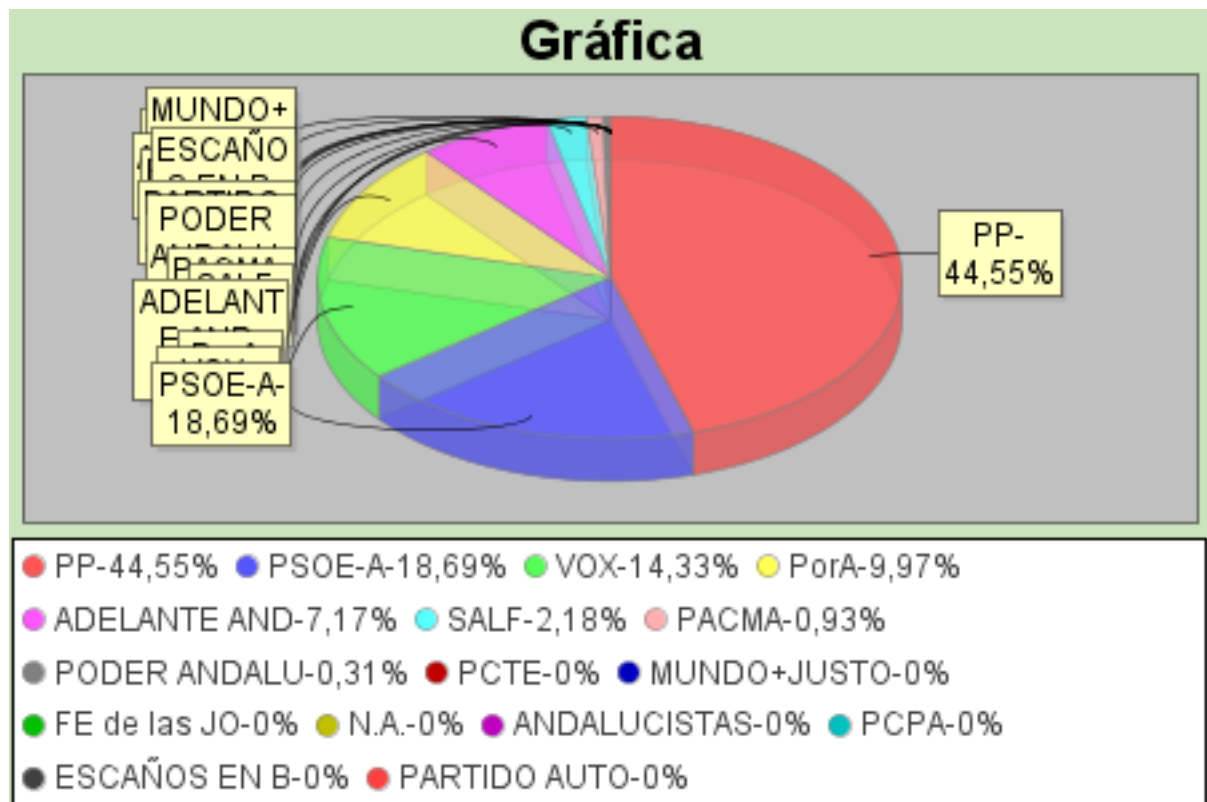




ELECCIONES AL PARLAMENTO DE ANDALUCÍA 17 DE MAYO DE 2026 2026
LISTADO DE VOTOS A CANDIDATURAS. PILAS

Distrito	Sección	Mesa	Colegio
1	7	C	CENTRO DE SERVICIOS SOCIALES COMUNITARIO

Censo	514	Siglas	Votos	Porcent
Votos Leídos	324	PP	143	44,55
Votos Nulos	3	PSOE-A	60	18,69
Votos Validos	321	VOX	46	14,33
Votos Blanco	6	PorA	32	9,97
Votos Candi	315	ADELANTE AND	23	7,17
% Participac	63,04	SALF	7	2,18
% Abstención	36,96	PACMA	3	0,93
% Nulos	0,93	PODER ANDALU	1	0,31
% Validos	99,07	PCTE	0	0
% Blancos	1,85	MUNDO+JUSTO	0	0
% Candidaturas	97,22	FE de las JO	0	0
		N.A.	0	0
		ANDALUCISTAS	0	0
		PCPA	0	0
		ESCAÑOS EN B	0	0
		PARTIDO AUTO	0	0

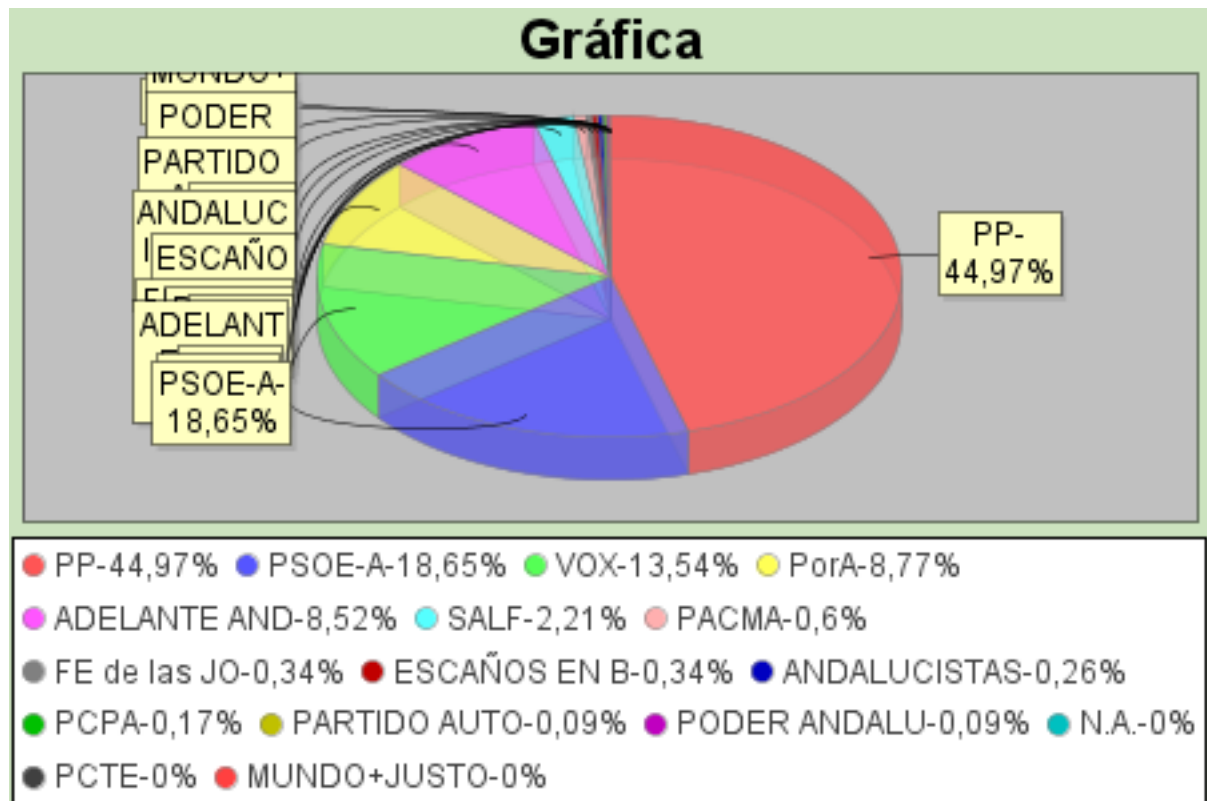




ELECCIONES AL PARLAMENTO DE ANDALUCÍA 17 DE MAYO DE 2026 2026
LISTADO DE VOTOS A CANDIDATURAS. PILAS

Distrito	Sección
1	7

Censo	1806	Siglas	Votos	Porcent
Votos Leídos	1187	PP	528	44,97
Votos Nulos	13	PSOE-A	219	18,65
Votos Validos	1174	VOX	159	13,54
Votos Blanco	17	PorA	103	8,77
Votos Candi	1157	ADELANTE AND	100	8,52
% Participac	65,73	SALF	26	2,21
% Abstención	34,27	PACMA	7	0,6
% Nulos	1,1	FE de las JO	4	0,34
% Validos	98,9	ESCAÑOS EN B	4	0,34
% Blancos	1,43	ANDALUCISTAS	3	0,26
% Candidaturas	97,47	PCPA	2	0,17
		PARTIDO AUTO	1	0,09
		PODER ANDALU	1	0,09
		N.A.	0	0
		PCTE	0	0
		MUNDO+JUSTO	0	0

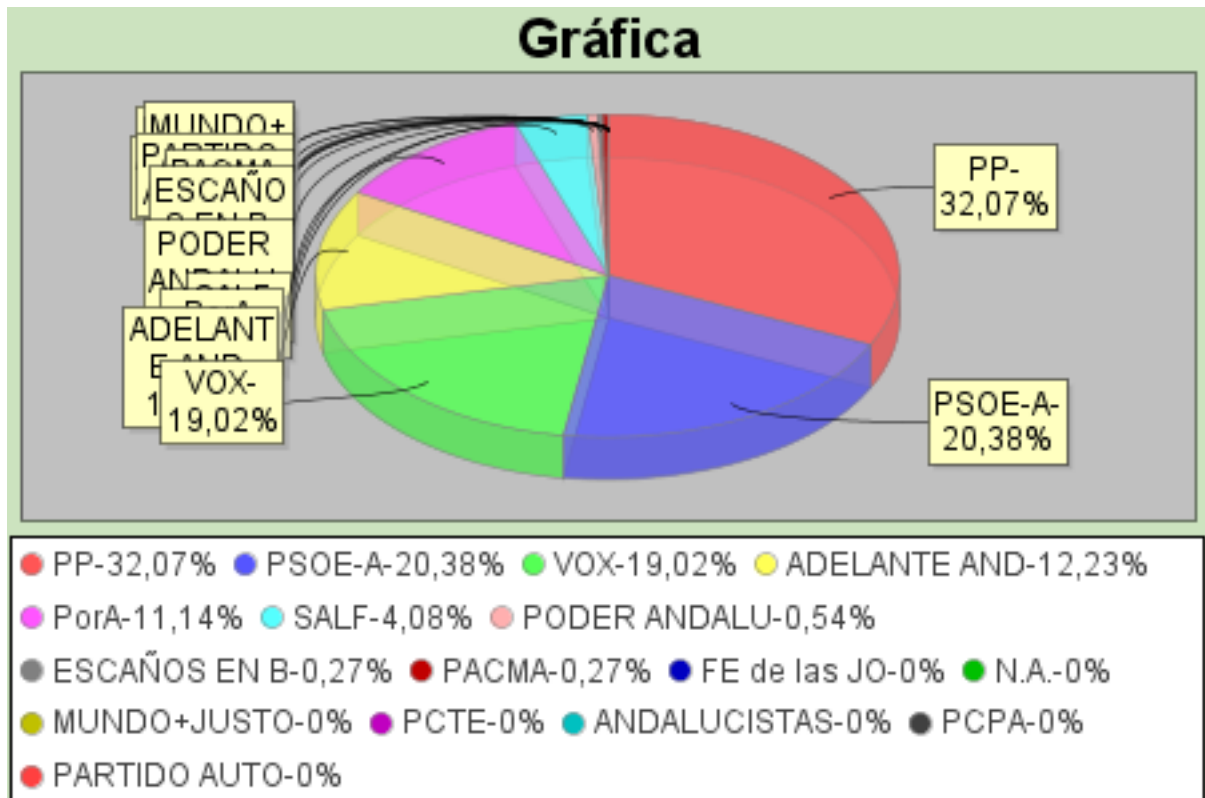




ELECCIONES AL PARLAMENTO DE ANDALUCÍA 17 DE MAYO DE 2026 2026
LISTADO DE VOTOS A CANDIDATURAS. PILAS

Distrito	Sección	Mesa	Colegio
1	8	A	COLEGIO PUBLICO BEATRIZ DE CABRERA

Censo	657	Siglas	Votos	Porcent
Votos Leídos	377	PP	118	32,07
Votos Nulos	9	PSOE-A	75	20,38
Votos Validos	368	VOX	70	19,02
Votos Blanco	0	ADELANTE AND	45	12,23
Votos Candi	368	PorA	41	11,14
% Participac	57,38	SALF	15	4,08
% Abstención	42,62	PODER ANDALU	2	0,54
% Nulos	2,39	ESCAÑOS EN B	1	0,27
% Validos	97,61	PACMA	1	0,27
% Blancos	0	FE de las JO	0	0
% Candidaturas	97,61	N.A.	0	0
		MUNDO+JUSTO	0	0
		PCTE	0	0
		ANDALUCISTAS	0	0
		PCPA	0	0
		PARTIDO AUTO	0	0

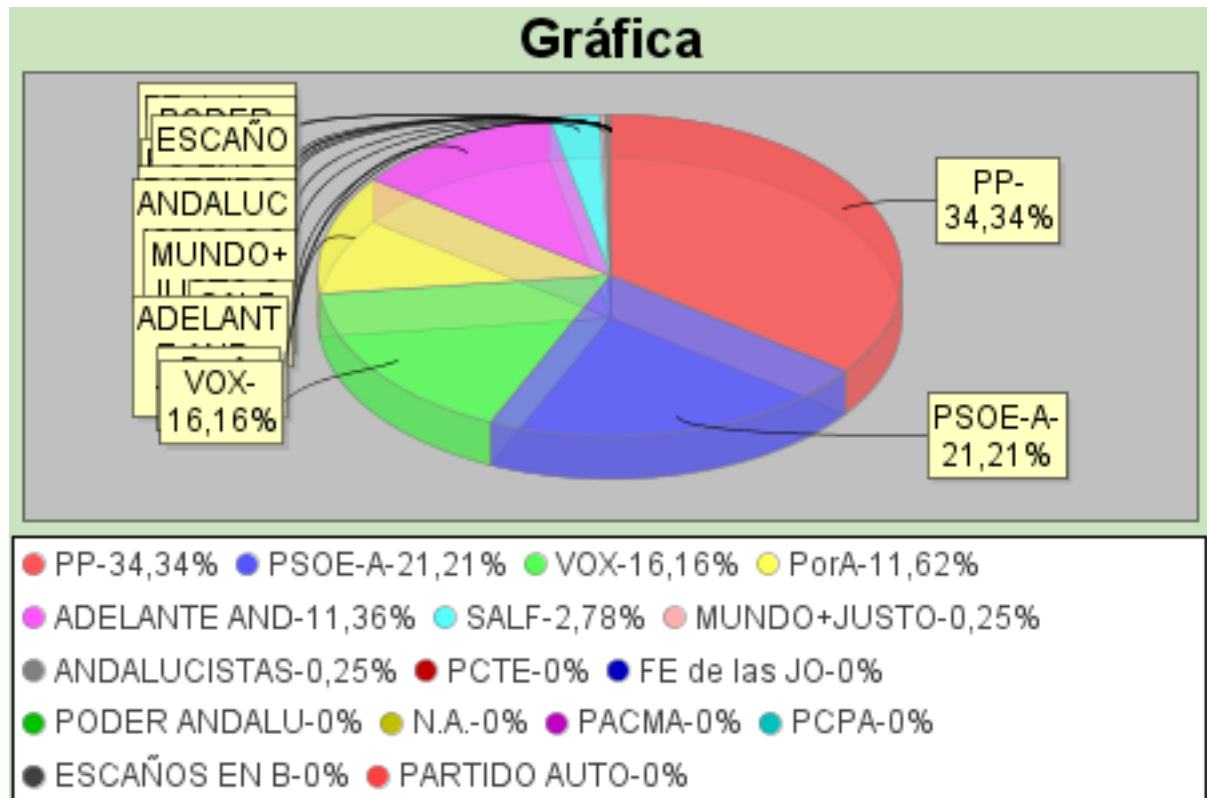




ELECCIONES AL PARLAMENTO DE ANDALUCÍA 17 DE MAYO DE 2026 2026
LISTADO DE VOTOS A CANDIDATURAS. PILAS

Distrito	Sección	Mesa	Colegio
1	8	B	COLEGIO PUBLICO BEATRIZ DE CABRERA

Censo	Votos Leídos	Votos Nulos	Votos Validos	Votos Blanco	Votos Candi	% Participac	% Abstención	% Nulos	% Validos	% Blancos	% Candidaturas	Siglas	Votos	Porcent
746	399	3	396	8	388	53,49	46,51	0,75	99,25	2,01	97,24	PP	136	34,34
												PSOE-A	84	21,21
												VOX	64	16,16
												PorA	46	11,62
												ADELANTE AND	45	11,36
												SALF	11	2,78
												MUNDO+JUSTO	1	0,25
												ANDALUCISTAS	1	0,25
												PCTE	0	0
												FE de las JO	0	0
												PODER ANDALU	0	0
												N.A.	0	0
												PACMA	0	0
												PCPA	0	0
												ESCAÑOS EN B	0	0
												PARTIDO AUTO	0	0

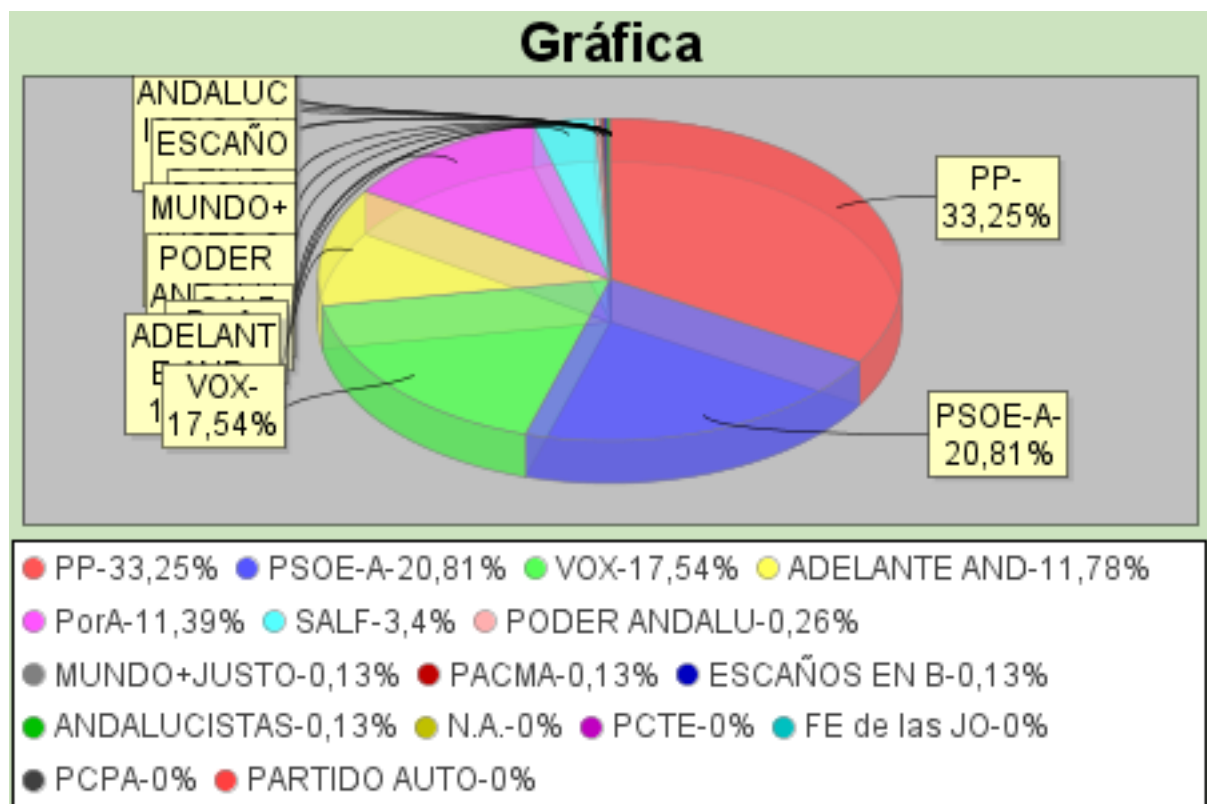




ELECCIONES AL PARLAMENTO DE ANDALUCÍA 17 DE MAYO DE 2026 2026
LISTADO DE VOTOS A CANDIDATURAS. PILAS

Distrito	Sección
1	8

Censo	1403	Siglas	Votos	Porcent
Votos Leídos	776	PP	254	33,25
Votos Nulos	12	PSOE-A	159	20,81
Votos Validos	764	VOX	134	17,54
Votos Blanco	8	ADELANTE AND	90	11,78
Votos Candi	756	PorA	87	11,39
% Participac	55,31	SALF	26	3,4
% Abstención	44,69	PODER ANDALU	2	0,26
% Nulos	1,55	MUNDO+JUSTO	1	0,13
% Validos	98,45	PACMA	1	0,13
% Blancos	1,03	ESCAÑOS EN B	1	0,13
% Candidaturas	97,42	ANDALUCISTAS	1	0,13
		N.A.	0	0
		PCTE	0	0
		FE de las JO	0	0
		PCPA	0	0
		PARTIDO AUTO	0	0

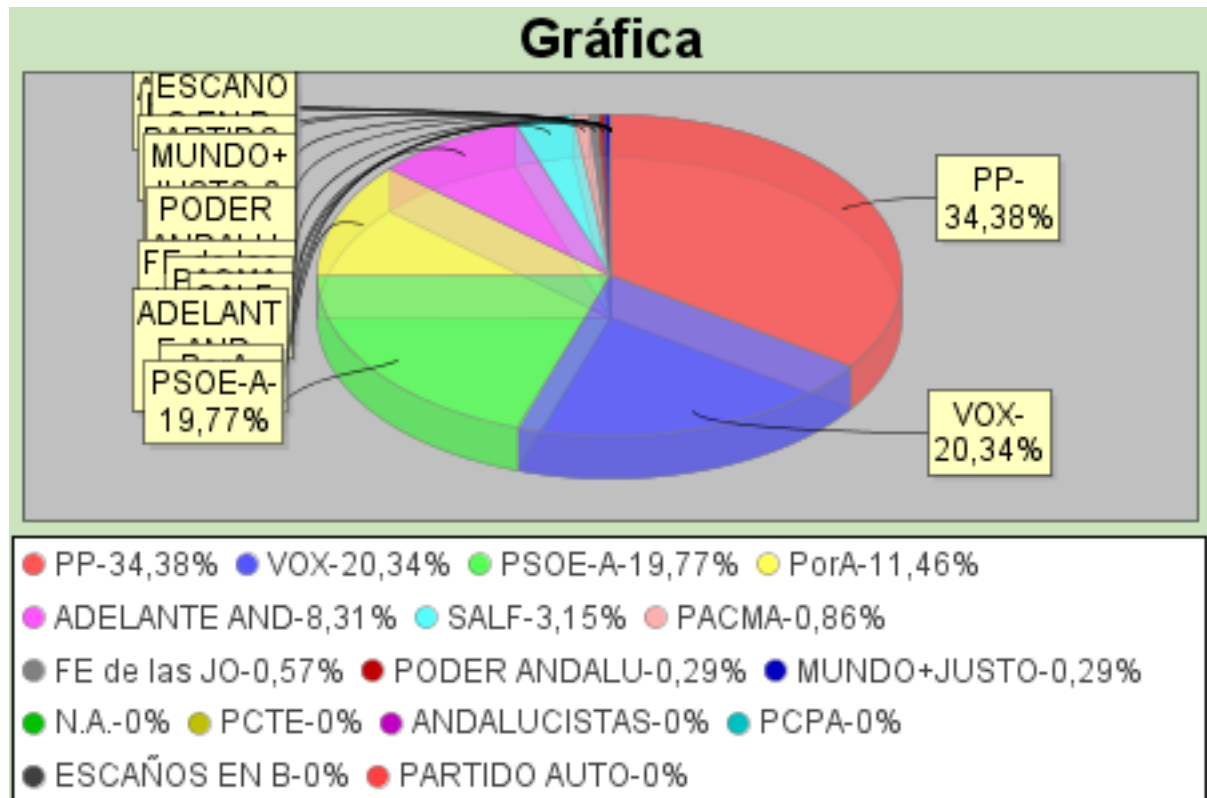




ELECCIONES AL PARLAMENTO DE ANDALUCÍA 17 DE MAYO DE 2026 2026
LISTADO DE VOTOS A CANDIDATURAS. PILAS

Distrito	Sección	Mesa	Colegio
1	9	A	GIMNASIO MUNICIPAL LA SOLEDAD

Censo	618	Siglas	Votos	Porcent
Votos Leídos	358	PP	120	34,38
Votos Nulos	9	VOX	71	20,34
Votos Validos	349	PSOE-A	69	19,77
Votos Blanco	2	PorA	40	11,46
Votos Candi	347	ADELANTE AND	29	8,31
% Participac	57,93	SALF	11	3,15
% Abstención	42,07	PACMA	3	0,86
% Nulos	2,51	FE de las JO	2	0,57
% Validos	97,49	PODER ANDALU	1	0,29
% Blancos	0,56	MUNDO+JUSTO	1	0,29
% Candidaturas	96,93	N.A.	0	0
		PCTE	0	0
		ANDALUCISTAS	0	0
		PCPA	0	0
		ESCAÑOS EN B	0	0
		PARTIDO AUTO	0	0

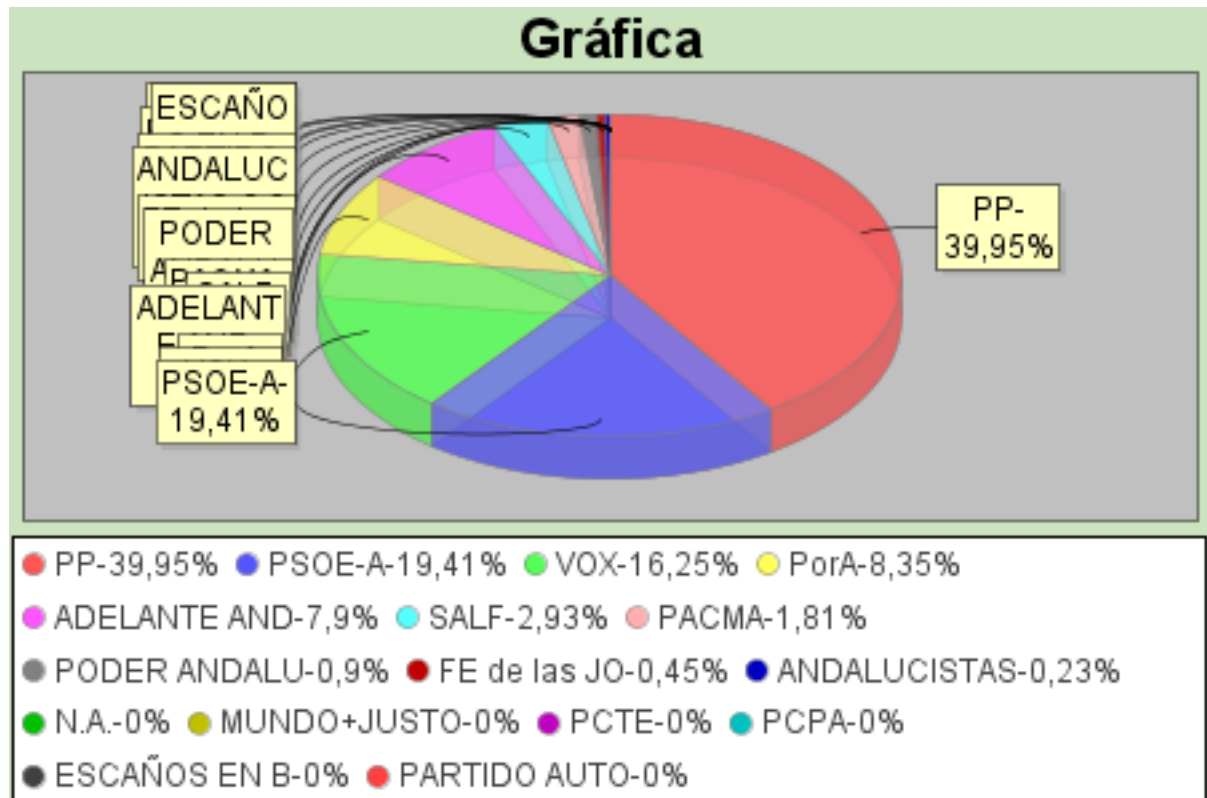




ELECCIONES AL PARLAMENTO DE ANDALUCÍA 17 DE MAYO DE 2026 2026
LISTADO DE VOTOS A CANDIDATURAS. PILAS

Distrito	Sección	Mesa	Colegio
1	9	B	GIMNASIO MUNICIPAL LA SOLEDAD

Censo	Votos	Siglas	Porcent
Votos Leídos	702	PP	177 39,95
Votos Nulos	449	PSOE-A	86 19,41
Votos Validos	6	VOX	72 16,25
Votos Blanco	443	PorA	37 8,35
Votos Candi	8	ADELANTE AND	35 7,9
% Participac	435	SALF	13 2,93
% Abstención	63,96	PACMA	8 1,81
% Nulos	36,04	PODER ANDALU	4 0,9
% Validos	1,34	FE de las JO	2 0,45
% Blancos	98,66	ANDALUCISTAS	1 0,23
% Candidaturas	1,78	N.A.	0 0
	96,88	MUNDO+JUSTO	0 0
		PCTE	0 0
		PCPA	0 0
		ESCAÑOS EN B	0 0
		PARTIDO AUTO	0 0

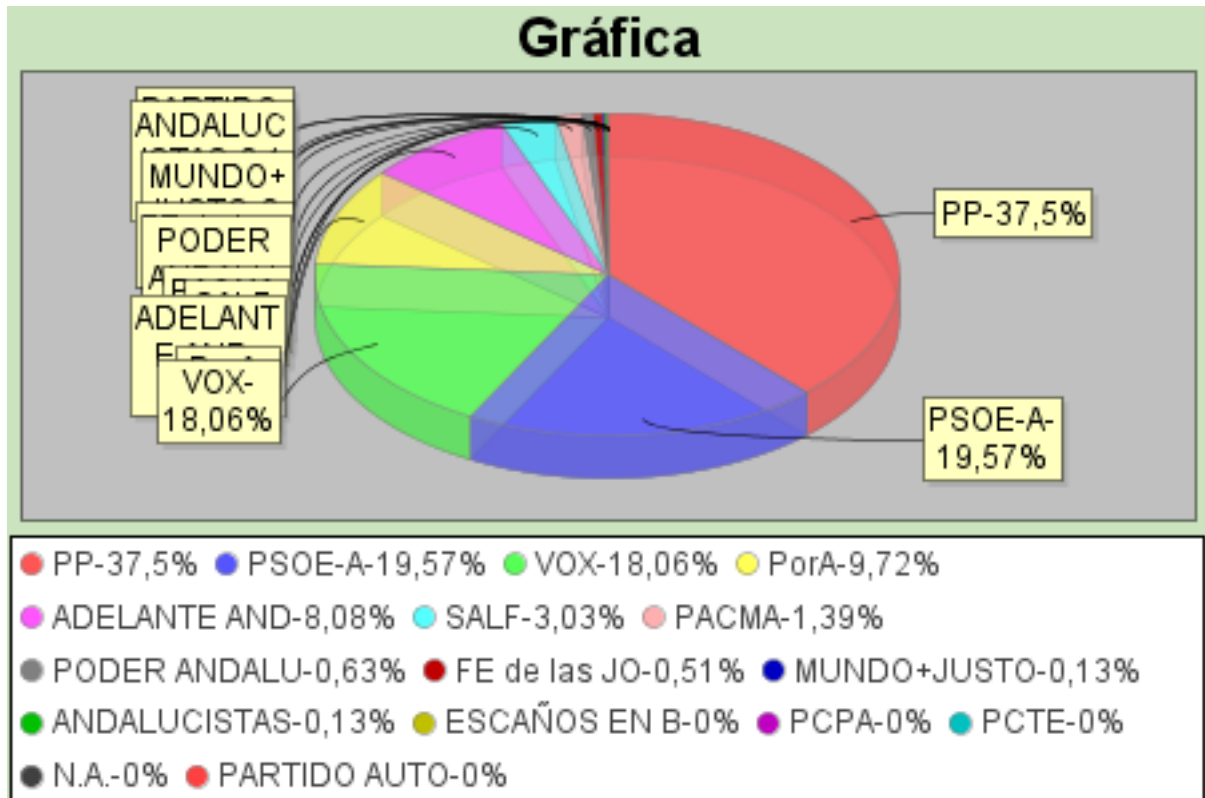




ELECCIONES AL PARLAMENTO DE ANDALUCÍA 17 DE MAYO DE 2026 2026
LISTADO DE VOTOS A CANDIDATURAS. PILAS

Distrito	Sección
1	9

Censo	Votos	Siglas	Votos	Porcent
Votos Leídos	807	PP	297	37,5
Votos Nulos	15	PSOE-A	155	19,57
Votos Validos	792	VOX	143	18,06
Votos Blanco	10	PorA	77	9,72
Votos Candi	782	ADELANTE AND	64	8,08
% Participac	61,14	SALF	24	3,03
% Abstención	38,86	PACMA	11	1,39
% Nulos	1,86	PODER ANDALU	5	0,63
% Validos	98,14	FE de las JO	4	0,51
% Blancos	1,24	MUNDO+JUSTO	1	0,13
% Candidaturas	96,9	ANDALUCISTAS	1	0,13
		ESCAÑOS EN B	0	0
		PCPA	0	0
		PCTE	0	0
		N.A.	0	0
		PARTIDO AUTO	0	0





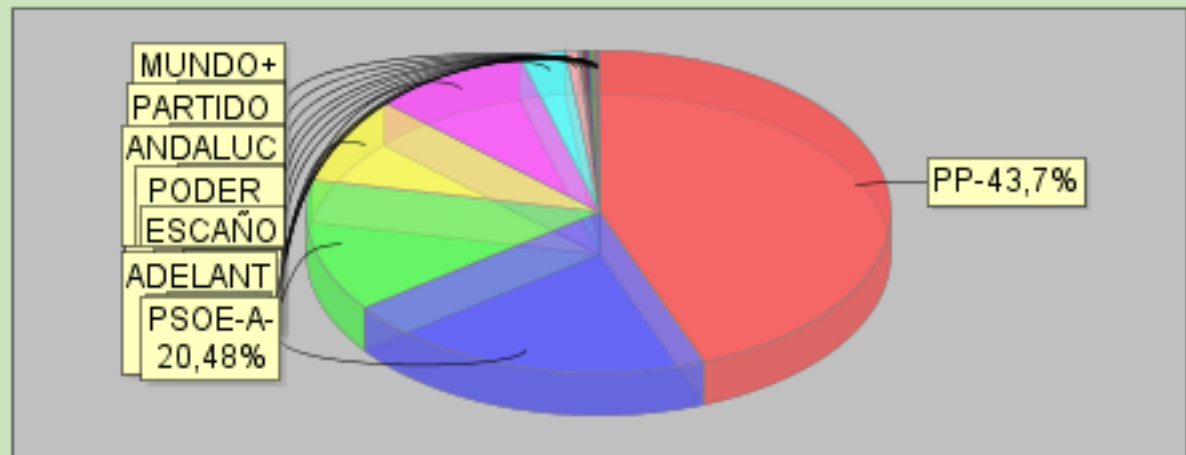
ELECCIONES AL PARLAMENTO DE ANDALUCÍA 17 DE MAYO DE 2026 2026
LISTADO DE VOTOS A CANDIDATURAS. PILAS

Total Distrito

1

Censo	10840	Siglas	Votos	Porcent
Votos Leídos	6890	PP	2974	43,7
Votos Nulos	85	PSOE-A	1394	20,48
Votos Validos	6805	VOX	891	13,09
Votos Blanco	71	PorA	591	8,68
Votos Candi	6734	ADELANTE AND	589	8,66
% Participac	63,56	SALF	177	2,6
% Abstención	36,44	PACMA	43	0,63
% Nulos	1,23	FE de las JO	17	0,25
% Validos	98,77	ESCAÑOS EN B	12	0,18
% Blancos	1,03	PODER ANDALU	12	0,18
% Candidaturas	97,74	PCPA	10	0,15
		ANDALUCISTAS	9	0,13
		N.A.	5	0,07
		PARTIDO AUTO	4	0,06
		PCTE	3	0,04
		MUNDO+JUSTO	3	0,04

Gráfica



- PP-43,7% ● PSOE-A-20,48% ● VOX-13,09% ● PorA-8,68%
- ADELANTE AND-8,66% ● SALF-2,6% ● PACMA-0,63%
- FE de las JO-0,25% ● ESCAÑOS EN B-0,18% ● PODER ANDALU-0,18%
- PCPA-0,15% ● ANDALUCISTAS-0,13% ● N.A.-0,07%
- PARTIDO AUTO-0,06% ● PCTE-0,04% ● MUNDO+JUSTO-0,04%



ELECCIONES AL PARLAMENTO DE ANDALUCÍA 17 DE MAYO DE 2026 2026
LISTADO DE VOTOS A CANDIDATURAS. PILAS

Resumen Numérico

Censo	10840	Siglas	Votos	Porcent
Votos Leídos	6890	PP	2974	43,7
Votos Nulos	85	PSOE-A	1394	20,48
Votos Validos	6805	VOX	891	13,09
Votos Blanco	71	PorA	591	8,68
Votos Candi	6734	ADELANTE AND	589	8,66
% Participac	63,56	SALF	177	2,6
% Abstención	36,44	PACMA	43	0,63
% Nulos	1,23	FE de las JO	17	0,25
% Validos	98,77	ESCAÑOS EN B	12	0,18
% Blancos	1,03	PODER ANDALU	12	0,18
% Candidaturas	97,74	PCPA	10	0,15
		ANDALUCISTAS	9	0,13
		N.A.	5	0,07
		PARTIDO AUTO	4	0,06
		PCTE	3	0,04
		MUNDO+JUSTO	3	0,04

